Nissemylder - søg og find

Find juleord med start- eller slutbogstav.



Tekst og illustrationer ©legoglektie.dk

Vejledning

Spillet handler om at finde de mange forskellige ting på billedet og sige, hvad de hedder. Der er hjælp at hente på kortene, hvor der enten står, hvad ordet starter med, eller hvad det slutter på. Der er også et billede, der kan hjælpe i søgningen efter ordet.

Sådan spilles spillet:

- Klip kortene ud. Du kan med fordel laminere dem.
- Bland kortene, og læg dem i en bunke med bagsiden opad.
- Skiftevis trækker I et kort.
- Kig på billedet og det bogstav, tingen skal starte eller slutte med.
- Find tingen på billedet, og sig ordet højt.

I kan også have samtaler om, hvad tingene ellers kan kaldes (fx julehjerte, julepynt, flettet hjerte osv.).





Tekst og illustrationer ©legoglektie.dk

Starter med

k



Starter med

b



Starter med

t

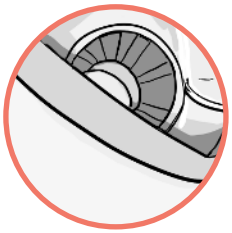

Starter med

g



Starter med

k



Starter med

æ



Starter med

m



Starter med

h



Starter med

k

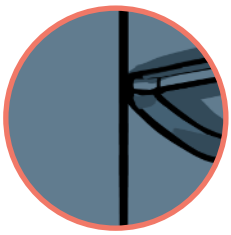

Tekst og illustrationer ©legoglektie.dk

BAGSIDE

Tekst og illustrationer ©legoglektie.dk

Starter med

l

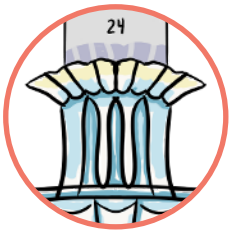

Starter med

s



Starter med

s



Starter med

g



Starter med

k



Starter med

e



Starter med

m



Starter med

b



Starter med

n



Tekst og illustrationer ©legoglektie.dk

BAGSIDE

Tekst og illustrationer ©legoglektie.dk

Starter med

i



Starter med

s



Starter med

k



Starter med

s



Starter med

l

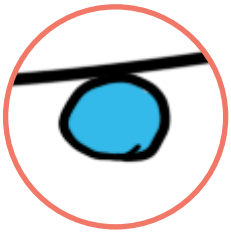

Starter med

j



Starter med

m



Starter med

l



Starter med

b



Tekst og illustrationer ©legoglektie.dk

BAGSIDE

Tekst og illustrationer ©legoglektie.dk

Slutter på

d



Slutter på

æ



Slutter på

s



Slutter på

r



Slutter på

g



Slutter på

k



Slutter på

e



Slutter på

e



Slutter på

d



Tekst og illustrationer ©legoglektie.dk

BAGSIDE

Tekst og illustrationer ©legoglektie.dk