Farv julebilleder med

Tillægsord

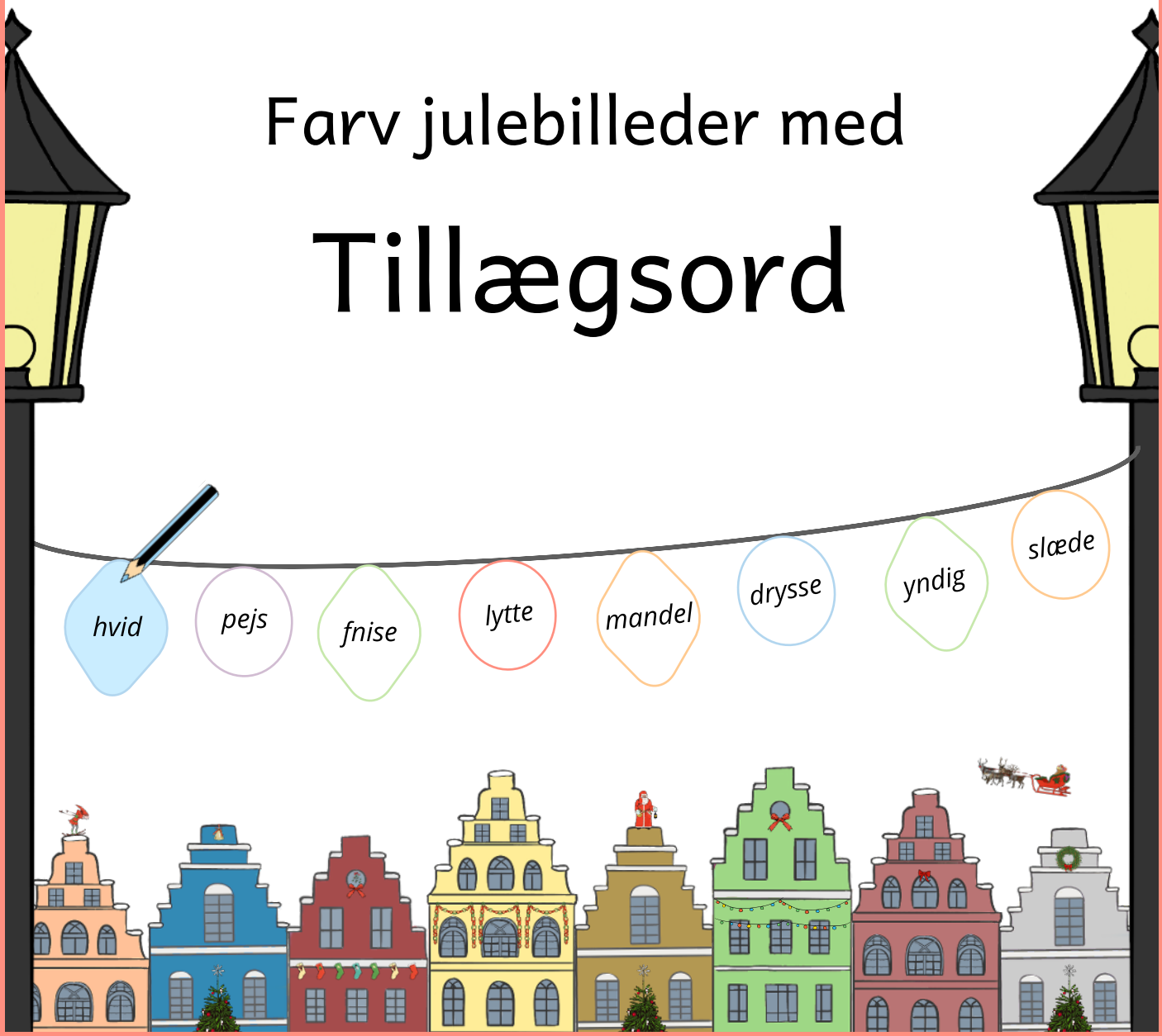

Navn: _____

Klasse: _____

Tekst og illustrationer ©legoglektie.dk

Farv snebolde

Vidste du, at man kan bygge med sne? En snehule graver man i en stor snedrive, mens en iglo bygges af sneblokke, der stables ovenpå hinanden. Har du prøvet det?

Farv kun de snebolde med et tillægsord.

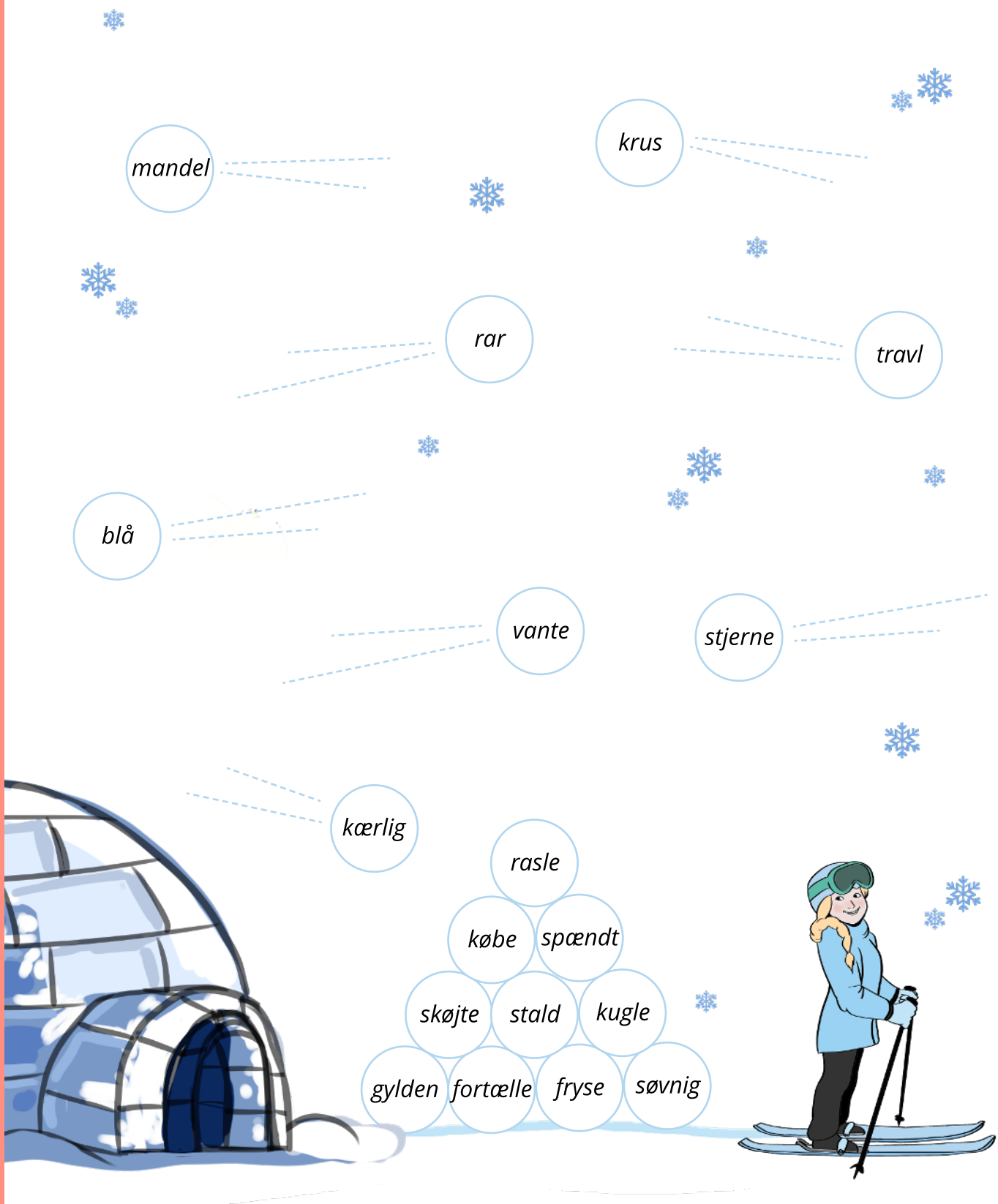

Tekst og illustrationer ©legoglektie.dk

Farv appelsiner

En hyggelig aktivitet til jul kan være at pynte appelsiner. Stik små nelliker i skallen, så kan du lave et mønster, et hjerte eller et lille ansigt. Bagefter kan du hænge dem op.

Farv kun de appelsiner med et tillægsord.

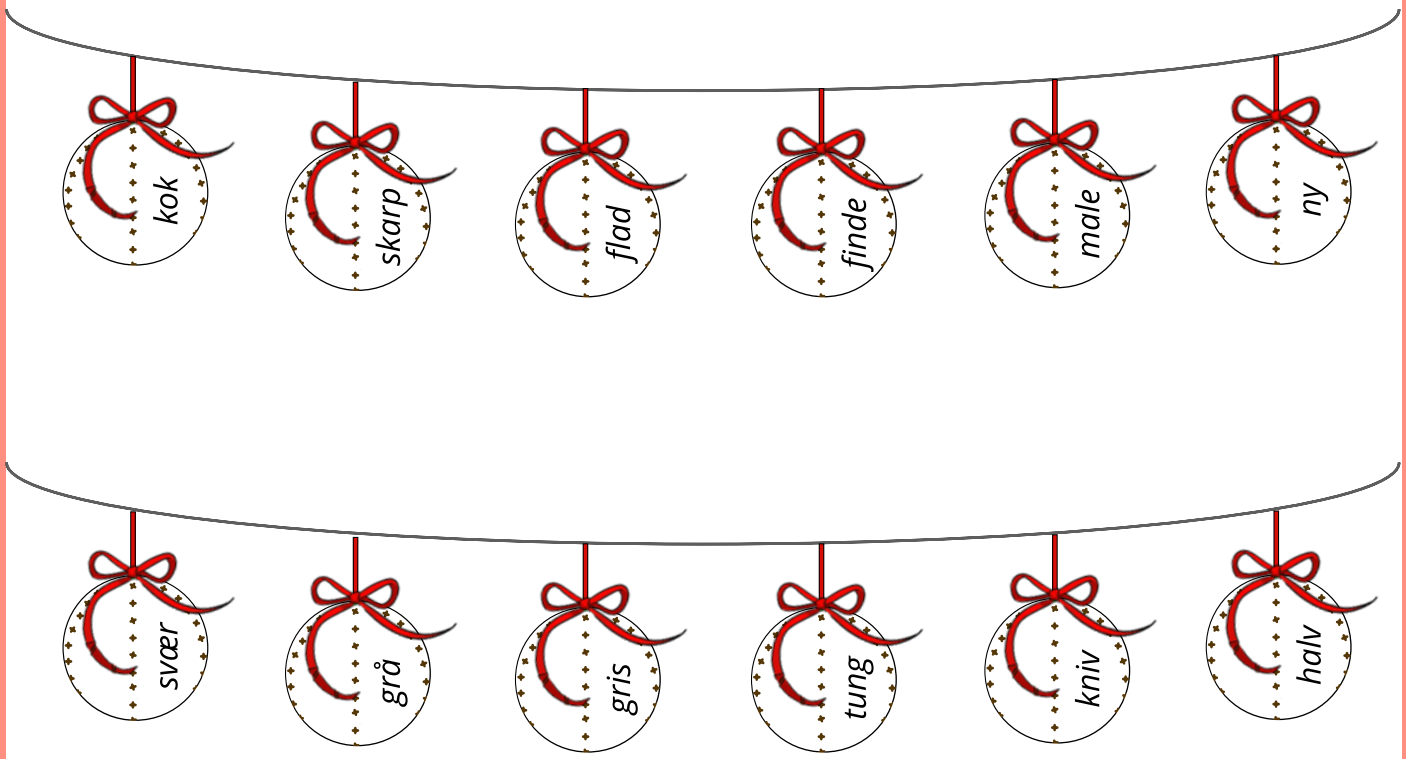



Tekst og illustrationer ©legoglektie.dk

Farv kranse

En julekrans er rund og ofte lavet af gran. Man kan fx hænge kransen på døren eller lægge den på et bord og sætte fire lys i den, så det bliver en adventskrans.

Farv kun de kranse med et tillægsord.



Tekst og illustrationer ©legoglektie.dk

Farv æbleskiver

Æbleskiver er små runde kager, der smager af jul og hygge. Man bager dem i en pande med små huller, hvor man drejer dem rundt, til de er gyldne og luftige.

Farv kun de æbleskiver med et tillægsord.



Tekst og illustrationer ©legoglektie.dk

Farv julestjerner

Juletræer kan se helt forskellige ud rundt omkring i folks hjem. Nogle pynter træet med kugler, lyskæder, guirlander og kræmmerhuse. Hvad pynter du dit juletræ med?

Farv kun de julestjerner med et tillægsord.



Tekst og illustrationer ©legoglektie.dk

Farv rensdyr

Julemanden har ni rensdyr foran sin kane. Det forreste hedder Rudolf og har en rød tud, så han kan finde vej. Måske kan du høre dem, hvis du lytter godt efter juleaften.

Farv kun de rensdyr med et tillægsord.



Tekst og illustrationer ©legoglektie.dk

Farv låger

Der er mange forskellige måder at tælle ned til juleaften på. Man kan fx brænde ét tal ad gangen på et kalenderlys, eller man kan åbne en låge i sin julekalender hver dag.

Farv kun de låger med et tillægsord.

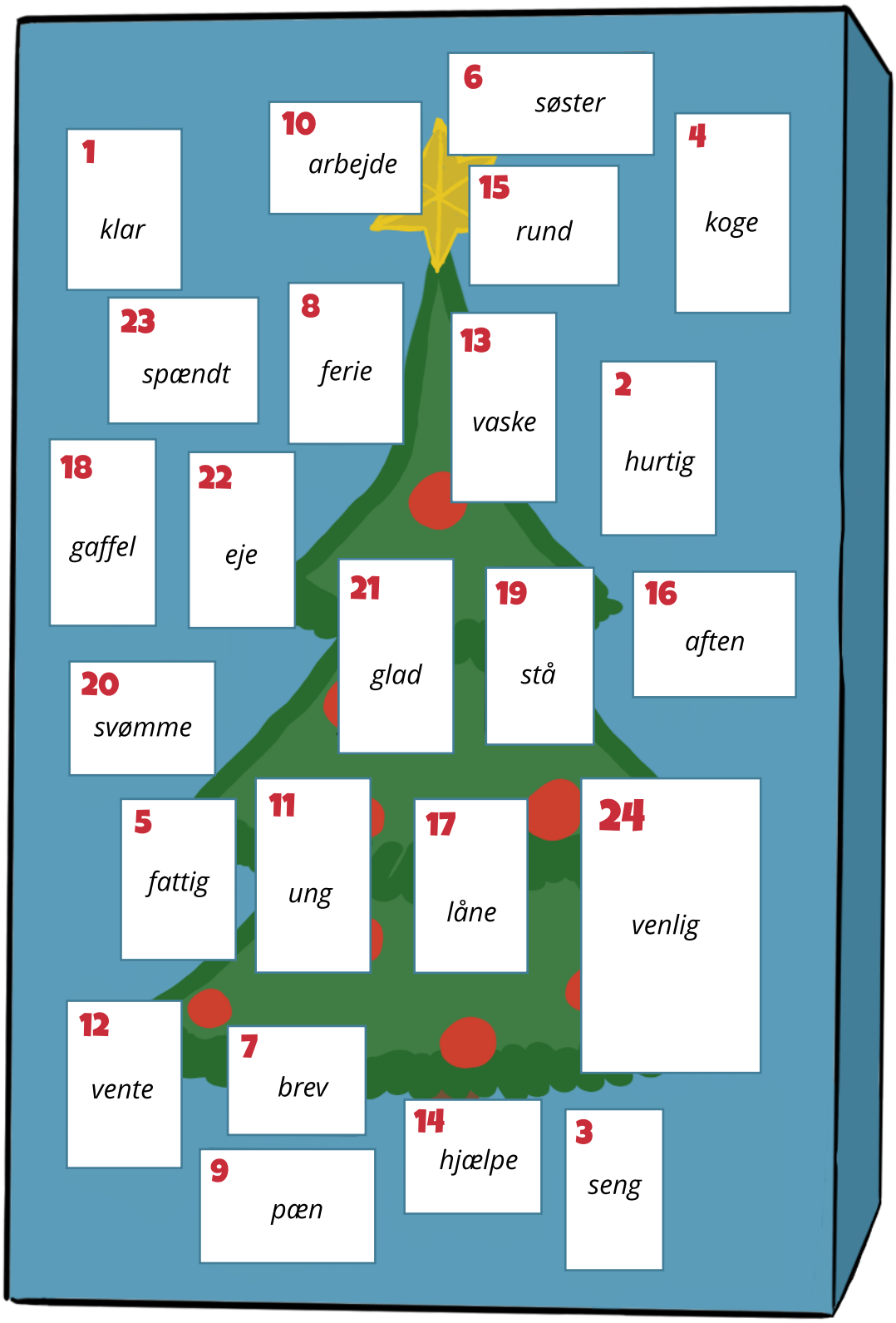

Tekst og illustrationer ©legoglektie.dk

Farv brunkager

Brunkager er en populær småkage at bage, når det bliver jul. Du kan udstikke dem i forskellige former, fx hjerter og stjerner. Til sidst kan du pynte med en mandel.

Farv kun de brunkager med et tillægsord.

sprød

vente

smile

nisse

varm

glad

hjerte

bygge

synge

grine

grøn

sød

kælk

ski

gave

rolig





Tekst og illustrationer ©legoglektie.dk

Farv smørklatter

Mange spiser risengrød i juletiden. På med en smørklat og kanelsukker.
Men husk at give nissen en skål med grød, for ellers kan den blive sur.

Farv kun de smørklatter med et tillægsord.



Tekst og illustrationer ©legoglektie.dk

Farv lyskugler

I nogle byer er det en tradition, at man mødes og tænder julelys sammen.
Det kan være lys på et juletræ, gadelygter eller i hele gågaden.

Farv kun de lyskugler med et tillægsord.

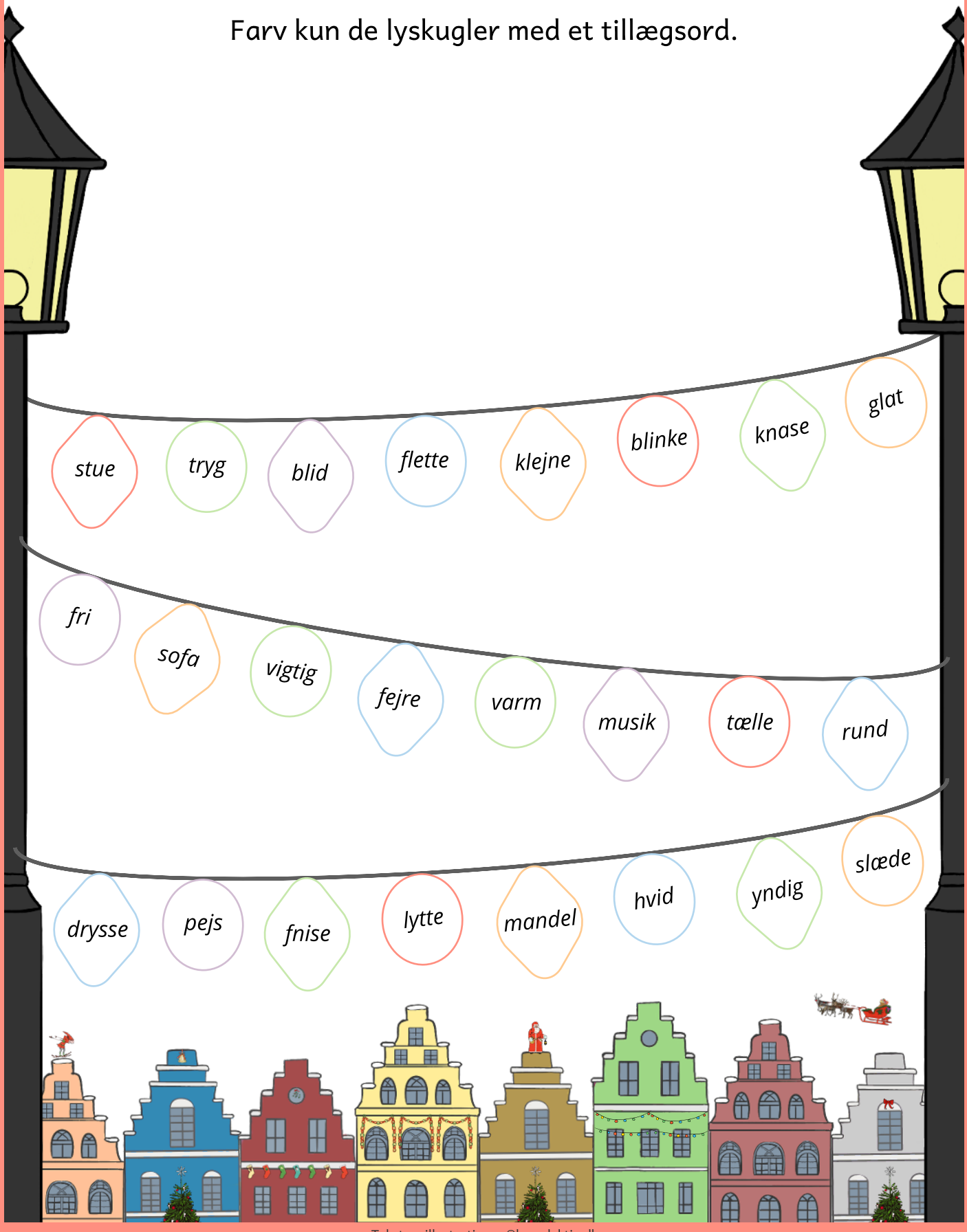

Tekst og illustrationer ©legoglektie.dk

Farv julegaver

Mange børn fortælles historien om alle nissehjælpere, som julemanden har. De arbejder på værkstedet, hvor de pakker gaver ind til børn i hele verden!

Farv kun de julegaver med et tillægsord.



Tekst og illustrationer ©legoglektie.dk

Farv nissehuer

Nissehuer kan være både hyggelige og praktiske at have på i juletiden.
De kan hjælpe med at holde dit hoved og dine ører lune, så du ikke fryser.

Farv kun de nissehuer med et tillægsord.



Tekst og illustrationer ©legoglektie.dk