120 ORDS LØB

DANSK



Navn: _____

Klasse: _____

Tekst og illustrationer ©legoglektie.dk

POST 1

De 120 ord er nogle ord, som vi bruger rigtig meget. Når du kan dem, kan du nemmere læse de andre og lidt sværere ord.

FIND OG SÆT RING OM ORDENE.



du

vi

og

a	d	u	f	v	h	p	o	k
e	c	v	m	i	n	l	g	l
a	s	t	r	o	n	a	u	t
r	v	i	o	d	v	i	m	b
o	g	y	g	u	o	e	m	v
m	d	t	e	o	r	t	e	a
h	u	a	k	e	t	k	t	o
g	v	i	d	u	l	j	h	g
f	e	n	d	s	o	l	g	f

Tekst og illustrationer ©legoglektie.dk

POST 2

Nogle ord kan minde rigtig meget om hinanden. Måske er det de samme bogstaver, der bliver brugt, men de står i en anden rækkefølge. Derfor danner de et helt nyt ord.

FIND ORDENE OG SKRIV DEM.



Tekst og illustrationer ©legoglektie.dk

POST 3

En fe er et eventyrligt væsen. De findes ofte i eventyr, i film og i bøger. De er ofte meget små og kan flyve.

SKRIV DET MANGLENDE ORD I SÆTNINGEN. BRUG ORDENE FRA BOKSEN.

1. Den fe er _____.



2. De _____ et bål.



3. Det er _____ ur.



4. _____ får ris.



5. Jeg vil _____ en is.



så	have	fin	vi	et

Tekst og illustrationer ©legoglektie.dk

POST 4

Har du nogensinde prøvet at være i en labyrint? Rundt omkring i Danmark findes der faktisk labyrinter, der er lavet med halmballer, hvor det er mennesker, der skal finde ud.

FIND VEJ GENNEM LABYRINTEN.
SKRIV ORDENE DU MØDER PÅ VEJEN.

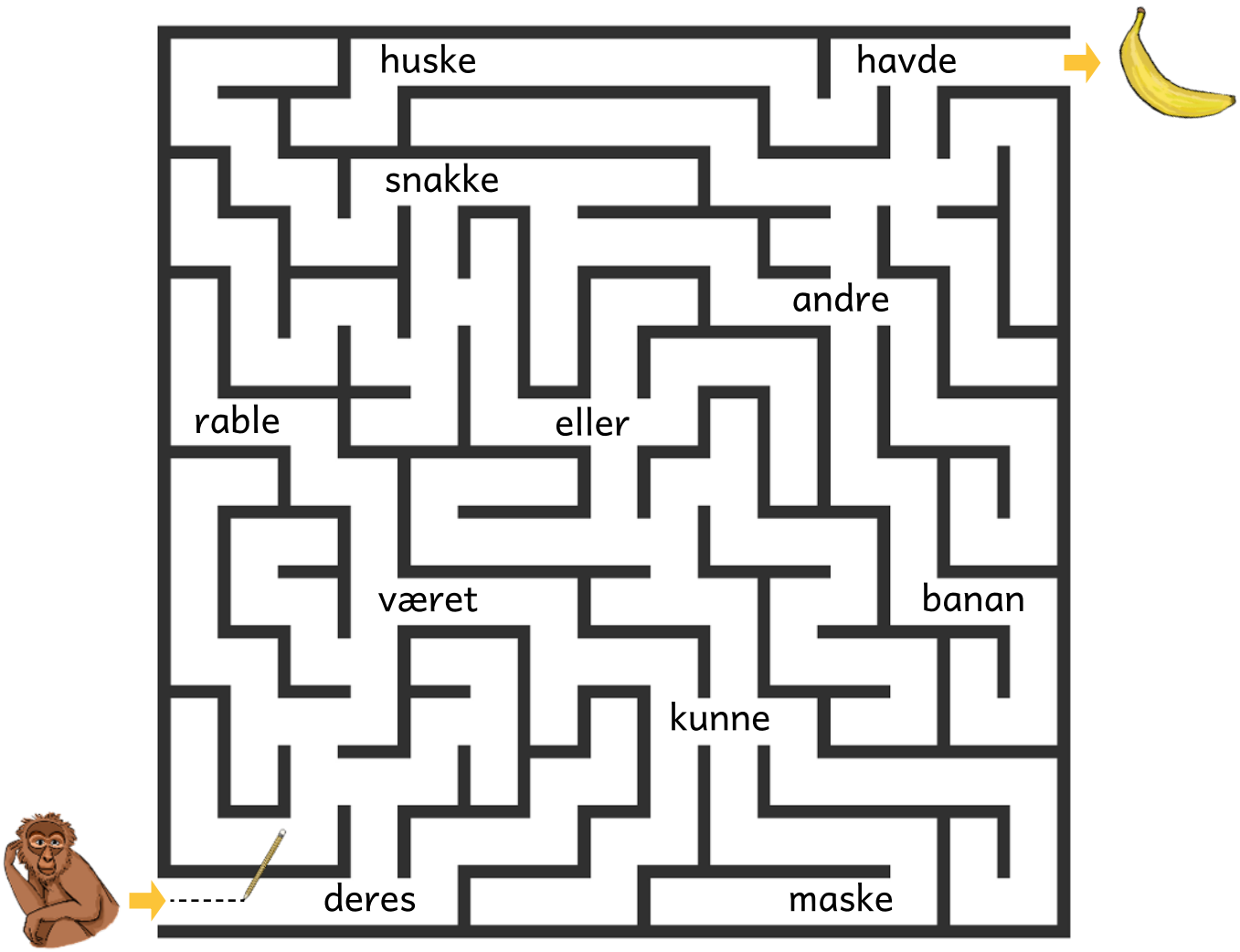

_____ _____ _____

_____ _____ _____

Tekst og illustrationer ©legoglektie.dk

POST 5

I de 120 ord er der både ord på 2, 3, 4, 5 og 6 bogstaver. De er alle sammen vigtige at lære, da de hjælper dig med at lære at læse og skrive.



ER DER 4 ELLER 5 BOGSTAVER I ORDET? SKRIV ORDET DET RIGTIGE STED.

hjem meget under

hvis

hele

noget store

efter mere

skal have ville



4 bogstaver:

_____

_____

_____

_____

_____

_____



5 bogstaver:

_____

_____

_____

_____

_____

_____

Tekst og illustrationer ©legoglektie.dk

POST 6

Når du lærer de 120 ord, handler det om, at du skal lære dem udenad.
Ordene bruges ofte, så det er smart at kunne dem uden problemer.

TÆL HVOR MANGE DER ER AF HVERT ORD. SKRIV TALLET I BOKSEN.



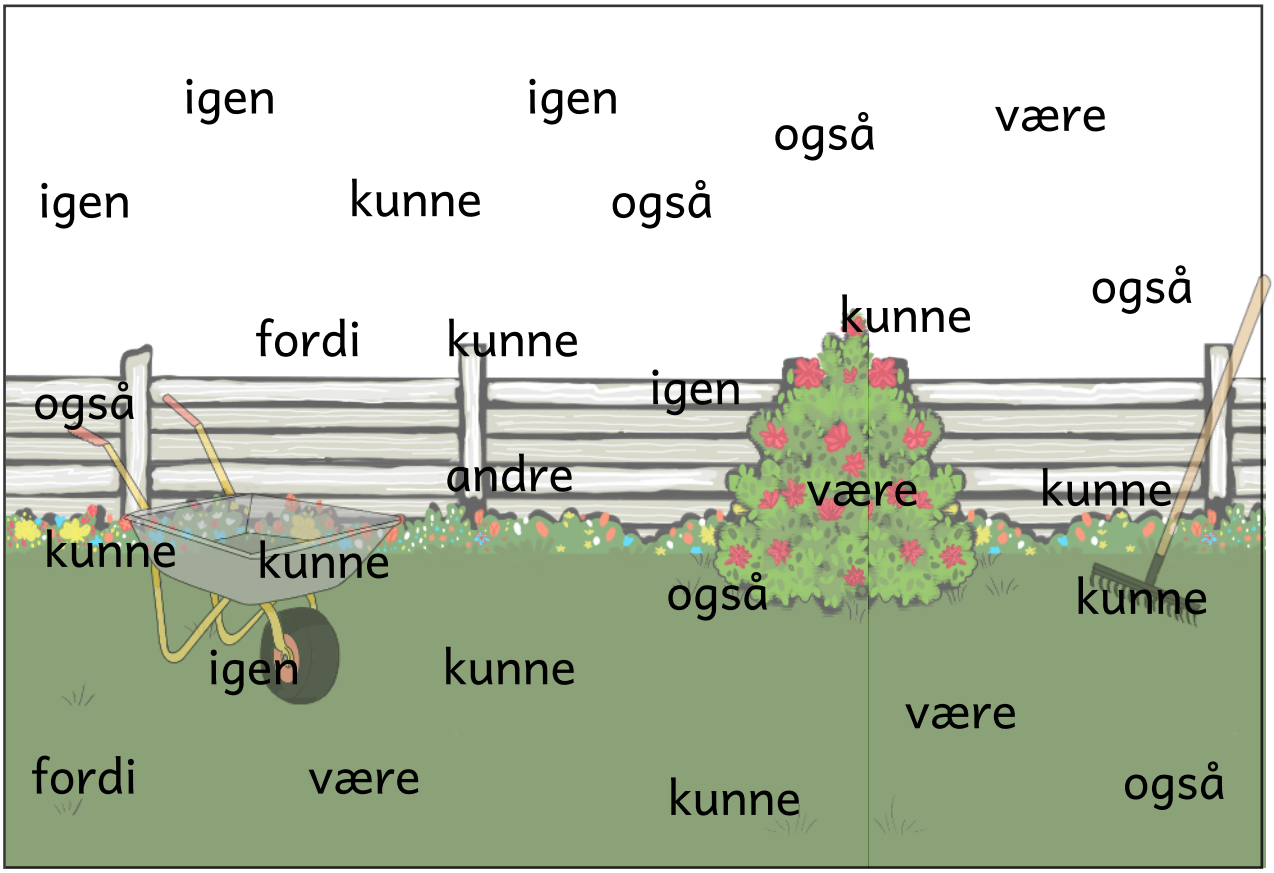

også = ☐ fordi = ☐ igen = ☐

kunne = ☐ være = ☐ andre = ☐

Tekst og illustrationer ©legoglektie.dk

POST 7

Du skal øve de 120 ord, for at øve dig i at læse og skrive. Når du kan de 120 ord, kan du faktisk læse 50% af en læsetekst.

FØLG ORDENE PÅ 5 BOGSTAVER.

Start

mange	igen	ikke	været	også
havde	været	ville	forbi	alle
blev	lang	over	deres	godt
lidt	selv	lige	fordi	bort
hans	sine	hver	andre	hvis
have	hvad	hvor	kunne	sagde

Slut



Tekst og illustrationer ©legoglektie.dk

POST 8

Når du skal finde et bogstav i et ord, kan du prøve at lytte efter bogstavernes lyde. På den måde kan du nemmere lytte dig frem til, hvilket bogstav der er det rigtige.

SKRIV DET RIGTIGE BOGSTAV PÅ LINJEN.



n ____ r

k å u

s ____ m

a å o

n o ____

p v k

f i ____

n r ø

____ a m

s a h

____ i n

æ s p

d ____ g

a t l

e n ____

r v d



Tekst og illustrationer ©legoglektie.dk