SVARARK

POST 1: LØS GÅDEN.

SVAR: ___ ___ ___ ___ ___

POST 2: LÆS OM HR. ROBOT. SVAR PÅ SPØRGSMÅLENE.

HVORFOR ER HR. ROBOT TRÆT?

_____

_____

HVORDAN FÅR HR. ROBOT MERE ENERGI?

_____

_____

POST 3: SÆT BILLEDERNE I RIGTIG RÆKKEFØLGE SÅ DE PASSER TIL HISTORIEN.

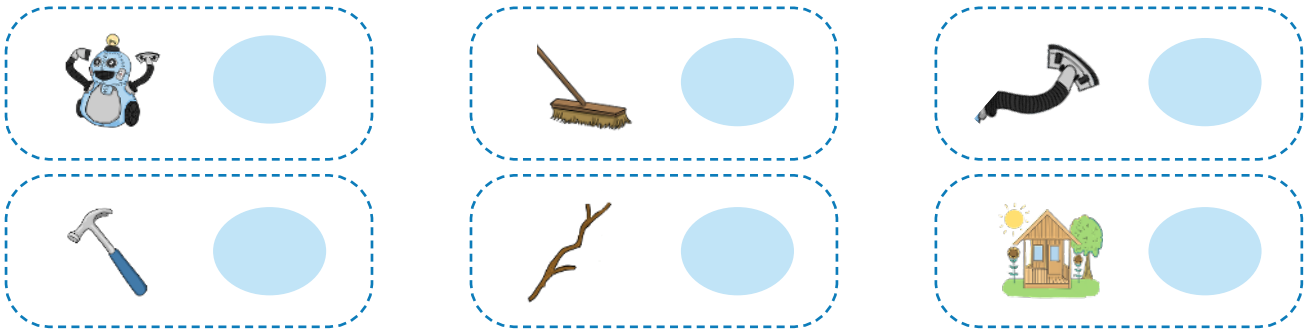

POST 4: SÆT RING OM DET RIGTIGE ORD I SÆTNINGERNE.

Hr. Robot er i sit (værksted / hjem).

Pludselig hører han en (sjov / mærkelig) lyd.

Hr. Robot kigger rundt i (stuen / rummet).

Der hænger en (ledning / blyant) ned fra loftet.

Han bliver meget (ked af det / nysgerrig) og vil vide mere.

Tekst og illustrationer ©legoglektie.dk

SVARARK

POST 5: SÆT RING OM DET BILLEDE, SOM LIGNER HR. ROBOT.






POST 6: HVAD BETYDER DE SVÆRE ORD I TEKSTEN?

Kæmpe _____

Opdager _____

Løfte _____

Svært _____

POST 7: SANDT ELLER FALSK? SÆT KRYDS.

	✓	✗
Mis er Hr. Robots hund.	☐	☐
Mis kan godt lide Hr. Robots lænestol.	☐	☐
Hr. Robot har to kæledyr.	☐	☐
Mis vælter bøgerne, hvis den er glad.	☐	☐

Tekst og illustrationer ©legoglektie.dk

SVARARK

POST 8: SKRIV HVAD LOTTE OG HR. ROBOT LAVER SAMMEN.

_____

_____

_____

_____

POST 9: HVILKE SÆTNINGER PASSER SAMMEN? SÆT STREG MELLEM SÆTNINGERNE.

Om morgenen	skrevet et brev.
Hr. Robot går ud	"Hej min skat..."
Hans mor har	vågner Hr. Robot.
Brevet starter med	for at hente posten.

POST 10: FIND 3 ORD FRA TEKSTEN I TABELLEN.

a	q	m	g	h	l	o	b
t	t	a	s	k	e	p	l
b	s	d	z	ø	m	n	y
o	y	k	å	t	f	d	a
g	i	a	u	r	b	x	n
w	b	s	k	o	l	e	t
æ	i	s	l	j	k	t	e
e	v	e	n	n	e	r	r

1. _____

2. _____

3. _____

Tekst og illustrationer ©legoglektie.dk