# LÆS OG FORSTÅ LØB

## DANSK 1






Navn: _____

Klasse: _____

Tekst og illustrationer ©legoglektie.dk

# POST 1

I skal møde en helt ny ven.

Han er ikke ligesom jer,

men kan ligne jer.

Hvad er han?



**LØS GÅDEN.**

Jeg har skruer og knapper.

Jeg er lavet af metal.

Jeg ligner et metal-menneske.

Jeg kan gå.

Men jeg kan ikke snakke.

Hvem er jeg?



**SVAR:** R_ _ _ _ _

Tekst og illustrationer ©legoglektie.dk



# POST 2

Her er Hr. Robot.

Han er i gang hele dagen og bliver meget træt.

Nu skal han hjem og lade sine batterier op.

Han skal have ny energi.

Men hov, nu er opladeren væk.

Han kigger overalt. Men den er pist væk.

**LÆS OM HR. ROBOT.**
**SVAR PÅ SPØRGSMÅLENE.**

**HVORFOR ER HR. ROBOT TRÆT?**

_____

_____

**HVORDAN FÅR HR. ROBOT MERE ENERGI?**

_____

_____



Tekst og illustrationer ©legoglektie.dk

# POST 3

Hr. Robot er en glad mand. Lige indtil der sker noget.

Hr. Robots ene arm er gået i stykker.

Han går ud i skuret for at lede efter en ny.

Først ser han en kost, men den er for lang.

Så ser han en hammer, men den er for tung.

Til sidst ser han en pind, som er perfekt!

**LÆS HISTORIEN. SÆT BILLEDERNE I RIGTIG RÆKKEFØLGE. SKRIV TALLENE 1-6 I CIRKLERNE.**




Tekst og illustrationer ©legoglektie.dk

# POST 4



Hr. Robot er i sit værksted.

Pludselig hører han en mærkelig lyd.

Hr. Robot kigger rundt i rummet, men der er ikke nogen. Der hænger en lille ledning ned fra loftet.

Han bliver meget nysgerrig og vil vide mere.

Han går hen for at se, hvad lyden er.

**SÆT RING OM DET RIGTIGE ORD.**

Hr. Robot er i sit ( værksted / hjem ).

Pludselig hører han en ( sjov / mærkelig ) lyd.

Hr. Robot kigger rundt i ( stuen / rummet ).

Der hænger en ( ledning / blyant ) ned fra loftet.

Han bliver meget ( ked af det / nysgerrig ) og vil vide mere.

Tekst og illustrationer ©legoglektie.dk

# POST 5

Hr. Robot har en blå krop og mange knapper.

Han har et rundt hoved med to store øjne.

Desuden har han en pære på hovedet.

Hr. Robot har en støv-suger som den ene arm.

**LÆS BESKRIVELSEN AF HR. ROBOT. SÆT RING OM HAM.**









Tekst og illustrationer ©legoglektie.dk



# POST 6

Hr. Robot går en tur i den store park.

Men så ser han en **kæmpe** sten.

Han kan ikke komme forbi.

Hr. Robot **opdager** en lang pind, som han prøver at **løfte** stenen med.

Det er meget **svært**.



**HVAD BETYDER DISSE ORD FRA TEKSTEN?**

**Kæmpe** _____

**Opdager** _____

**Løfte** _____

**Svært** _____



Tekst og illustrationer ©legoglektie.dk

# POST 7



Hr. Robot har et kæledyr.

Det er en kat der, som mange andre katte, hedder Mis. Mis elsker Hr. Robots lænestol.

Lænestolen står i hjørnet i stuen.

Hvis Mis er sur, kravler den op på stolen og vælter bøger ned fra hylden.

**SANDT ELLER FALSK? SÆT KRYDS.**



| | ✓ | ✗ |
|---|---|---|
| Mis er Hr. Robots hund. | ☐ | ☐ |
| Mis kan godt lide Hr. Robots lænestol. | ☐ | ☐ |
| Hr. Robot har to kæledyr. | ☐ | ☐ |
| Mis vælter bøgerne, hvis den er glad. | ☐ | ☐ |

Tekst og illustrationer ©legoglektie.dk



# POST 8



Hr. Robot har en god ven.

Hendes navn er Lotte.

De går ture sammen i parken.

Lotte elsker at tage billeder af blomster.

Og Hr. Robot kan godt lide at kigge på dem. En dag finder de en meget stor blomst, og Hr. Robot plukker blomsten.

Lotte tager flere smukke billeder af den.

**SKRIV HVAD LOTTE OG HR. ROBOT LAVER SAMMEN.**





Tekst og illustrationer ©legoglektie.dk




# POST 9




Hr. Robot vågner om morgenen.

Han går ud for at hente posten.

Der er et brev til ham.

Hr. Robot åbner brevet.

Brevet er fra hans mor.

Det starter med "Hej min skat..."

**HVILKE SÆTNINGER PASSER SAMMEN?**
**SÆT STREG MELLEM SÆTNINGERNE.**

| | |
|---|---|
| Om morgenen | skrevet et brev. |
| Hr. Robot går ud | "Hej, min skat..." |
| Hans mor har | vågner Hr. Robot. |
| Brevet starter med | for at hente posten. |

Tekst og illustrationer ©legoglektie.dk

# POST 10

Hr. Robot skal i skole i dag.

Han har en taske på ryggen og en madkasse i hånden.

I tasken ligger hans bog og blyanter.

Hr. Robot glæder sig til at møde sine venner efter ferien.



**FIND 3 ORD FRA TEKSTEN I TABELLEN OG SKRIV DEM NED.**

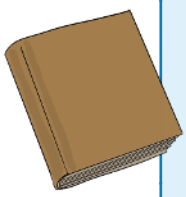

| | | | | | | | |
|---|---|---|---|---|---|---|---|
| a | q | m | g | h | l | o | b |
| t | t | a | s | k | e | p | l |
| b | s | d | z | ø | m | n | y |
| o | y | k | å | t | f | d | a |
| g | i | a | u | r | b | x | n |
| w | b | s | k | o | l | e | t |
| æ | i | s | l | j | k | t | e |
| e | v | e | n | n | e | r | r |





1. _____ 2._____ 3._____

Tekst og illustrationer ©legoglektie.dk