Eventyr





æ b ___ e



s k ___ v



s l ___ t



trylle-st__v



b ___ g



t ___ rn

Navn: _____

Klasse: _____

Tekst og illustrationer ©legoglektie.dk

Hvilke eventyr kender du?

Der findes mange forskellige eventyr.
De har været fortalt og læst op for børn i mange år.

Hvilke eventyr kender du? Sæt kryds.



Den lille Rød-hætte



Sne-dron-nin-gen



Klods-Hans



Hans og Grete



Prin-ses-sen på ær-ten



Den grim-me æl-ling

Tekst og illustrationer ©legoglektie.dk

Hvad er et eventyr?

Læs om eventyr.



Et eventyr er en historie.

Her kan alt ske.

De er spændende og magiske.









I et eventyr er der ofte det gode og det onde. Der er også ofte en helt, som skal vin-de over det onde.

En helt kan være en prins eller en prin-ses-se. Det onde kan være en dra-ge eller en heks.

Even-tyr ender næs-ten altid godt og lyk-ke-ligt.



Tekst og illustrationer ©legoglektie.dk

Skriv eventyrord

Eventyr kan være nogle, som er blevet fortalt fra mund til mund, og til sidst skrevet ned mange år efter.

Skriv hvert ord 3 gange på linjen.

prins *prins prins prins*



fe

heks



dra-ge

slot



kro-ne

Tekst og illustrationer ©legoglektie.dk

Farvelæg heksen

I et eventyr vil helten tit lære vigtige ting for at klare en udfordring.

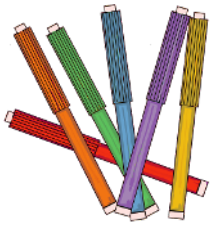

Farv heksen.



Tekst og illustrationer ©legoglektie.dk

Sæt streg

Et eventyr kan også være et, som er blevet skrevet ned med det samme af en kendt forfatter som H.C. Andersen.

Sæt streg mellem ord og billede.

kon-ge



heks



fe



dra-ge



slot



kro-ne



Tekst og illustrationer ©legoglektie.dk

Skriv bogstaver

Det onde kan være mange forskellige væsner. Det kan både være hekse, drager, trolde, troldmænd og meget mere. Hvilke skurke kender du?

Skriv det manglende bogstav på linjen.



æ b ___ e



s k ___ v



s l ___ t



t r y l l e - s t __ v



b ___ g



t ___ r n

Tekst og illustrationer ©legoglektie.dk

Hvad kan du se?

Eventyr er fulde af magi. Der kan være talende dyr, magiske genstande som spejle og sko, og magiske figurer som feer og trolde.

Hvad kan du se på billedet? Sæt kryds.



	ja	nej		ja	nej
En blå fugl			En heks		
Et slot der er gråt			Et træ		
En drage			En sej bil		
En gul bi			En rød ræv		
En bæk			Et slot der er grønt		

Tekst og illustrationer ©legoglektie.dk

Genretræk i et eventyr

1.



Eventyr begynder ofte med sætningen
"*Der var engang...*". Skriv sætningen på linjen.

Der _____

_____

2.



Der er ofte prinser eller prinsesser med.
Farv kro-nen.



3.



Eventyr slutter ofte lykkeligt med
"*... og de levede lyk-ke-ligt til deres dages ende.*"
Skriv sætningen på linjen.

...og _____

_____

Tekst og illustrationer ©legoglektie.dk

Genretræk i et eventyr

4.

Tallene 3, 7 og 9 bliver ofte brugt.

Skriv tallene med bogstaver på linjen og farv tallene.

3 *tre*

7 *syv*

9 *ni*

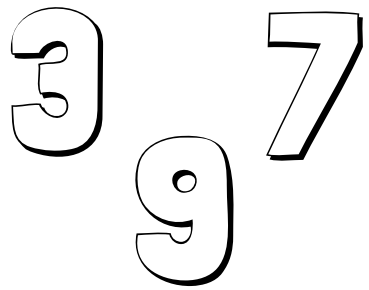

5.



Der er ofte en helt med.

Farv svær-det.

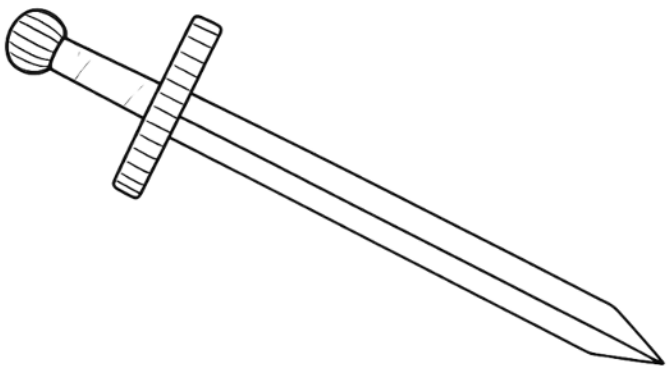

6.

Der er tit noget overnaturligt eller magisk.

Put ting i den ma-gi-ske gry-de.



Tekst og illustrationer ©legoglektie.dk

Find eventyrord

Hovedpersonerne skal ofte lære at være gode venner, at hjælpe andre eller at være modige, selv når de er bange.

Sæt ring om eventyrord.







g	k	o	n	g	e
k	h	i	d	k	l
r	e	a	r	x	s
o	k	v	a	b	l
n	s	å	g	m	o
e	q	f	e	c	t







Sæt kryds over ordet, når det er fundet.

konge	heks	krone
drage	slot	fe

Tekst og illustrationer ©legoglektie.dk

H.C. Andersen

Læs om H.C. Andersen.



H.C. Andersen var en dansk forfatter.

Han skrev eventyr.

Han levede fra 1805 til 1875.

Han blev født i Odense.



H.C. Andersen skrev mange even-tyr.
Han har skrevet:

"Den grimme ælling"



"Prinsessen på ærten"

"Den lille hav-frue"



"Den lille pige med svovl-stikkerne"

Tekst og illustrationer ©legoglektie.dk

Skriv ned

Eventyr foregår ofte i en tid og et sted langt væk, og de har en tydelig begyndelse, midte og slutning.



Hvilke even-tyr kender du?
Skriv dem her.

_____

_____

_____

Skriv tre ting, du ved om even-tyr.

1 _____

2 _____

3 _____



Tekst og illustrationer ©legoglektie.dk

H.C. Andersen



Læs om H.C. Andersen.

H.C. Andersens eventyr kan den lille blive en helt.

De handler om at være modig.

De handler om at være venlig.

De handler om at tro på sig selv.



Tegn hvad feen tryller frem.



Hans eventyr er oversat til mange sprog.

Mange læser stadig hans eventyr.

I Kina er de særlig glade for H.C. Andersen.

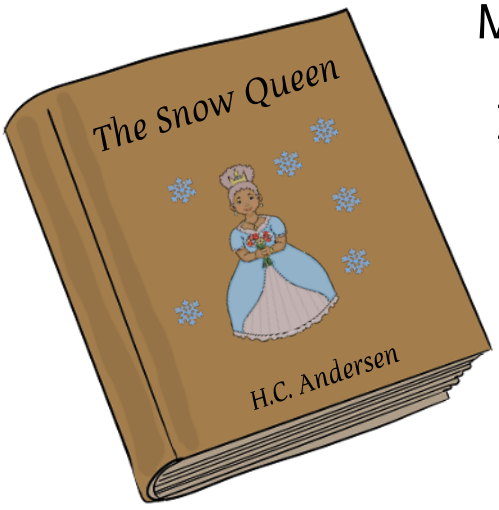

Tekst og illustrationer ©legoglektie.dk

H.C. Andersen

H.C. Andersen havde tit en høj sort hat på.
Den ligner den hat, som tryl-le-kunst-nere har på.



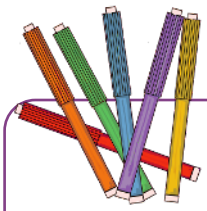

Tegn en hat som H.C. Andersens.

Tekst og illustrationer ©legoglektie.dk

Modsætninger

I et eventyr er der ofte modsætninger, som er med til at skabe spænding i historien. Det kan også hjælpe dig med at forstå, hvad eventyrets budskab er.

Sæt streg mellem modsætninger.



God



Grim





Ban-ge

Fat-tig





Rig

Ond





Flot

Mo-dig



Tekst og illustrationer ©legoglektie.dk

Farvelæg feen

Feer er magiske væsener, der ofte er med i eventyr. De er kendt for magiske kræfter og deres evne til at hjælpe (eller nogle gange drille) mennesker.

Farvelæg feen.

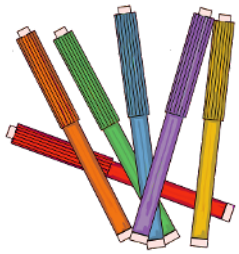



Tekst og illustrationer ©legoglektie.dk

Bogstaver

Konsonanter lyder ofte skarpt eller sprødt. Vokaler er de bogstaver i alfabetet, som vi udtaler med åben mund.

Farv vokaler røde og konsonanter blå.

Snedronningen





Den lille Rødhætte

Klods-Hans



Tekst og illustrationer ©legoglektie.dk

Stavelser

Stavelser er en slags rytme i ordet. Med stavelser kan du dele ordet op i mindre dele.

Hvor mange stavelser er der i ordet, der er streget under?
Sæt ring.

Antal stavelser



Prinsessen på ærten

1 2 3

Den grimme ælling



1 2 3



Hans og Grete

2 1 3



Snedronningen

2 4 3

Tekst og illustrationer ©legoglektie.dk

Brødrene Grimm

Læs om Brødrene Grimm.



Brødrene Grimm var brødre.

De var fra Tyskland.

De hed Jacob og Wilhelm.

De levede i 1800-tallet.





De tog gamle folke-eventyr.

De skrev de eventyr ned.

Eventyr fra gamle dage.

Eventyr der var fortalt i gamle dage.

De skrev ikke selv eventyr.



Tekst og illustrationer ©legoglektie.dk

Brødrene Grimm

Nogle af de even-tyr er:



Hans og Grete



Sne-hvide



Den lille Rød-hætte



Ra-pun-zel

Tekst og illustrationer ©legoglektie.dk



Tegn et eventyr



En tegneserie er ligesom en historie, bare med mange billeder.
Man bruger tegninger og kort tekst til at fortælle en historie.

Tegn tegninger til et eventyr, du kender.

Eventyr: _____

Tekst og illustrationer ©legoglektie.dk