Lær om

Tallene 1 - 10









Navn: _____

Klasse: _____

Tekst og illustrationer ©legoglektie.dk

Lær tallet 1

Tallet et kan skrives på to forskellige måder. Man kalder de forskellige måder "med topkrog" og "uden topkrog". Du skal prøve at skrive tallet med "topkrog".



Følg pilen og skriv tallet 1.

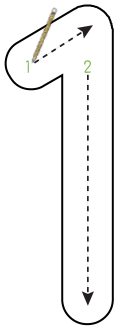

Find og farv tallet 1.

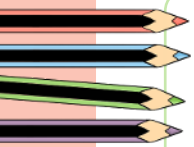

1	2	6	4	5	0
8	7	9	1	3	
3	0	3	8	9	2
1	8	5	1	1	
2	7	1	6	4	8

Sæt ring om tallet 1 på tallinjen.





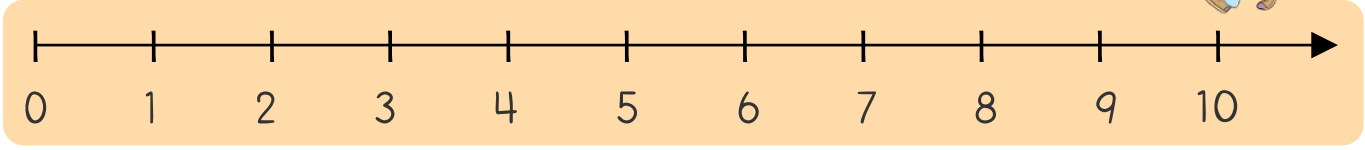

Tekst og illustrationer ©legoglektie.dk

Tegn med tallet 1

Naturen er fantastisk og byder på mange overraskelser, leg og underholdning og selvfølgelig en masse lækker mad.

Find det, der er 1 af. Sæt ring om.





Farv tal og find et insekt.
Brug disse farver.



0	*blå*
1	*gul*
2	*hvid*
3	*sort*



0	0	0	0	0	0	0	0	0	0
0	0	0	0	0	0	2	2	0	0
0	0	0	0	0	2	2	2	2	0
0	0	0	0	2	2	2	2	0	0
3	0	1	1	2	1	3	0	0	0
0	1	1	1	3	1	3	1	3	0
0	1	3	1	3	1	3	1	3	3
0	1	1	1	3	1	3	1	3	0
0	0	1	1	3	1	3	0	0	0
0	0	0	0	0	0	0	0	0	0

Tekst og illustrationer ©legoglektie.dk

Lær tallet 2

Tallet to er faktisk med i en børnesang fra år 2000. Den hedder "1-2 Højre Venstre Sutsko". Sangen er lavet af Muddi og Salamidrengene.



Følg pilen og skriv tallet 2.

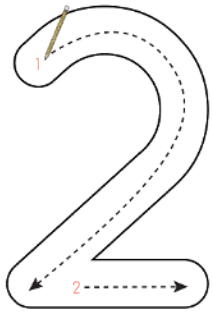

Find og farv tallet 2.

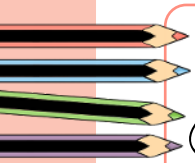

2	4	1	3	7	8	
9	0	2	5	4		
6	2	4	3	5	7	
6	2	2	2	5	0	
7	2	4	8	2	6	

Sæt ring om tallet 2 på tallinjen.





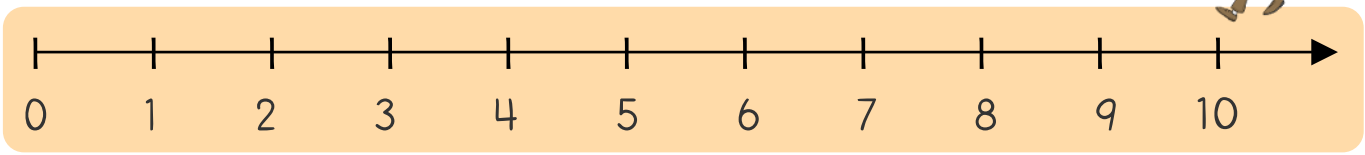

Tekst og illustrationer ©legoglektie.dk

Sjov med tallet 2

Ræven er et lille rovdyr med en rød hale, som den bruger til at holde balancen og varmen med om vinteren.

Find det, der er 2 af. Sæt ring om.



Farv tal og find et dyr.

Brug disse farver.



0	0	0	0	0	0	0	0	0	0
0	3	0	0	0	0	0	0	0	3
0	2	2	0	0	0	0	0	2	2
0	2	1	2	0	0	0	2	1	2
0	2	2	2	2	2	2	2	2	2
0	2	2	2	2	2	2	2	2	2
0	1	2	3	2	2	2	3	2	1
0	0	1	2	2	2	2	2	1	0
0	0	0	1	2	2	2	1	0	0
0	0	0	0	1	3	1	0	0	0

0 *grøn*

1 *hvid*

2 *orange*

3 *sort*



Tekst og illustrationer ©legoglektie.dk

Lær tallet 3

En speedbåd er bygget til at sejle rigtig hurtigt på vandet.
Den har en kraftig motor, som gør, at den kan komme højt op i fart.

Følg pilen og skriv tallet 3.





Find og farv tallet 3.

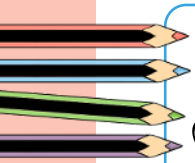

3	8	3	6	4	2
1	9	0	3	5	
7	3	4	8	6	1
3	4	6	5	0	
3	5	1	8	3	6

Sæt ring om tallet 3 på tallinjen.





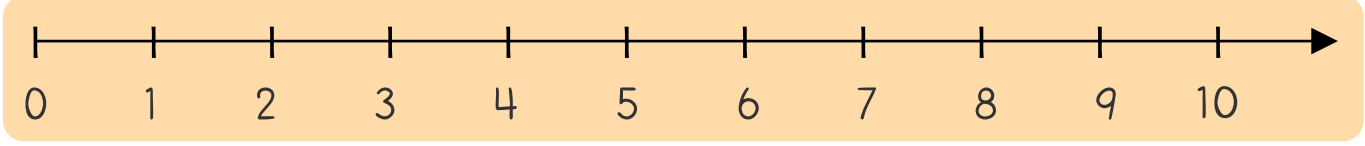

Tekst og illustrationer ©legoglektie.dk

Spejling

Spejling betyder, at noget bliver vist omvendt. Ligesom når du ser dig selv i et spejl. Man kan spejle flotte figurer, hvor den ene side er et spejlbillede af den anden side.

Farvelæg den anden side, så den bliver ens.



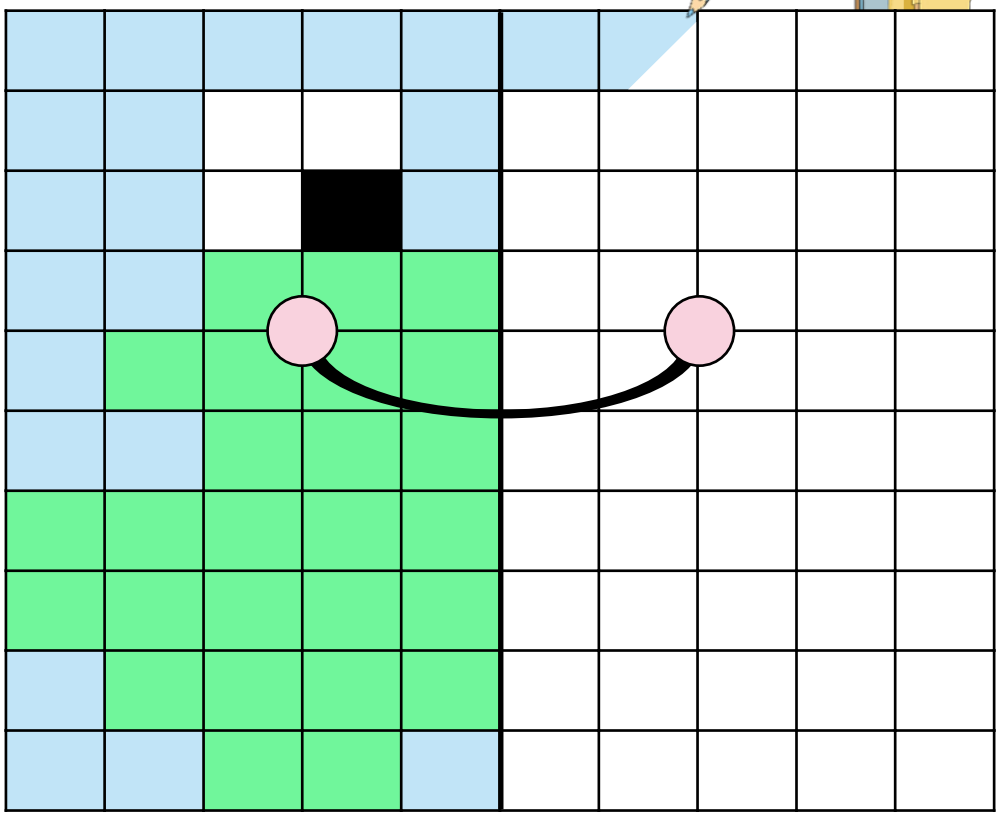

Tegn 3 frøer.









Tekst og illustrationer ©legoglektie.dk

Lær tallet 4



Regntøj holder dig tør, når det regner. Det er lavet af vandtæt stof, som gør, at vandet ikke trænger igennem.

Følg pilen og skriv tallet 4.

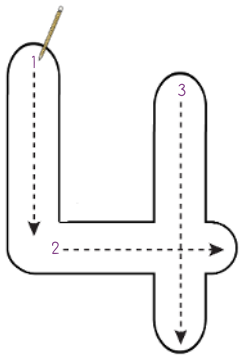

Find og farv tallet 4.

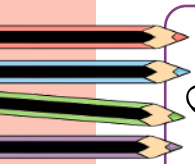

4 6 8 3 4 1
7 4 0 9 4
5 2 4 1 6 2
8 4 9 4 7
4 8 6 5 1 4

Sæt ring om tallet 4 på tallinjen.





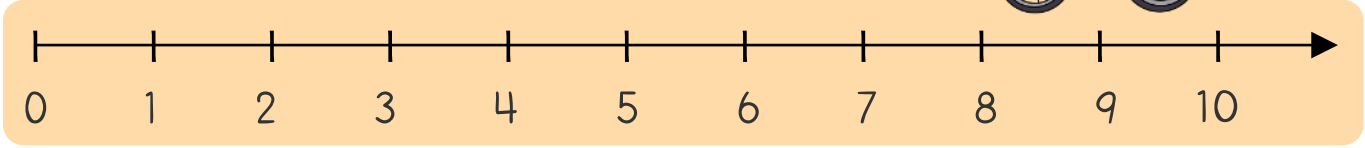

Tekst og illustrationer ©legoglektie.dk



Tæl til fire og lidt mere

Det tager lyset fra stjernerne mange år at nå frem til Jorden.
Når du kigger på en stjerne, ser du faktisk lys, der er meget gammelt.

Se på tallet i skyen. Farv felter.

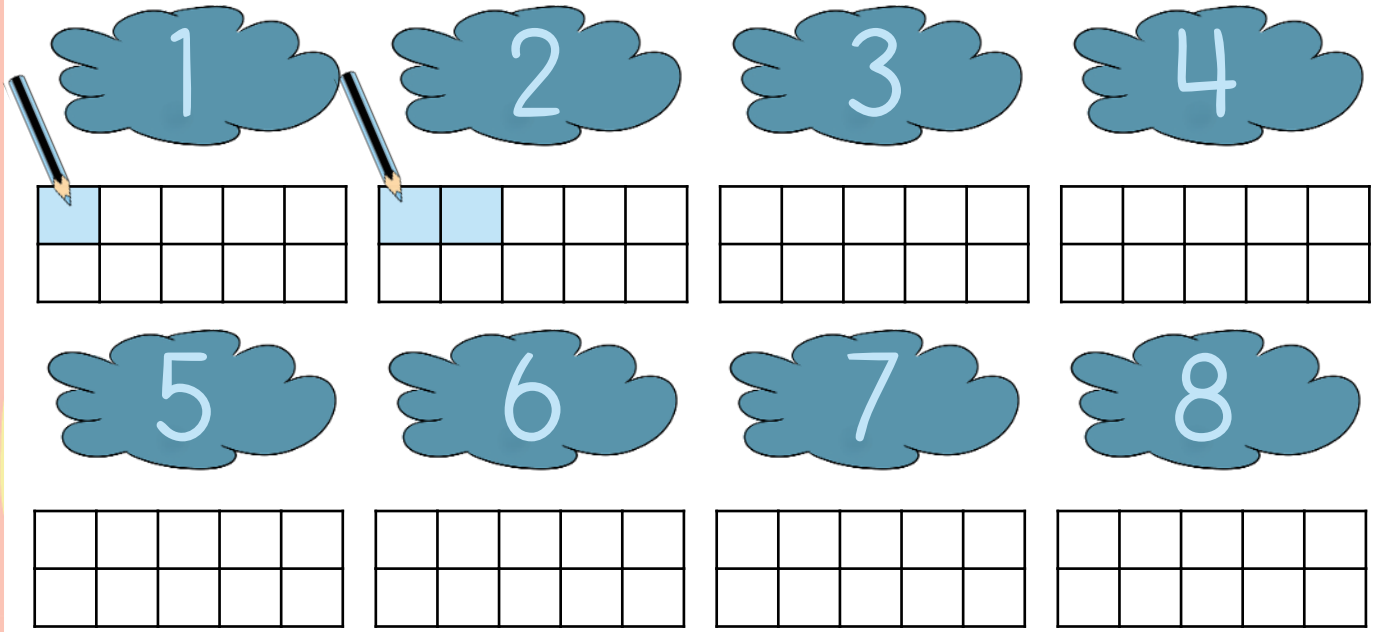

Skriv de tal der mangler.



Tekst og illustrationer ©legoglektie.dk

Lær tallet 5

Dinosaurer var store dyr, som levede på Jorden for millioner af år siden. I London kan du besøge et museum, hvor du kan se dinosaurskeletter og andre dinosaurfund.



Følg pilen og skriv tallet 5.

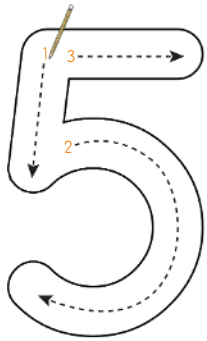

5 5 5



Find og farv tallet 5.

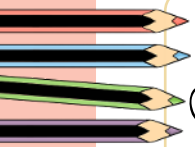

5 2 6 7 3 9
0 5 3 5 8
7 5 4 6 1 3
8 4 9 5 5
5 3 5 2 1 4



Sæt ring om tallet 5 på tallinjen.



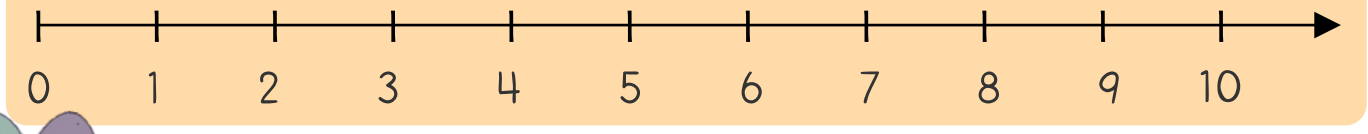



Tekst og illustrationer ©legoglektie.dk

Fest med fem

Til fest pynter man tit med balloner og guirlander.
Der kan være lege og musik, så alle har det sjovt sammen.



Tæl ting og skriv tallet i cirklen.

















Tegn og farv 5 balloner.



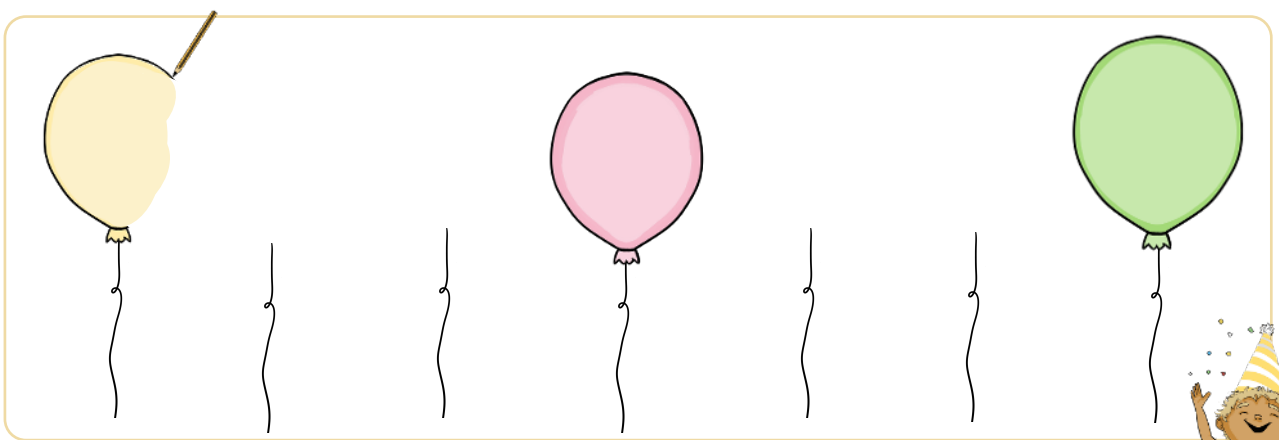



Tekst og illustrationer ©legoglektie.dk

Lær tallet 6

Harry Houdini er en af historiens mest berømte tryllekunstnere.
Han er kendt for sine flugtnumre og for at slippe ud af kister under vand.



Følg pilen og skriv tallet 6.

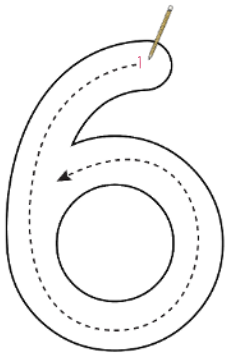

Find og farv tallet 6.

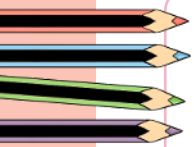

6	4	6	8	3	1
5	2	0	6	7	
7	3	1	6	1	0
8	6	9	2	4	
0	6	8	6	6	9

Sæt ring om tallet 6 på tallinjen.





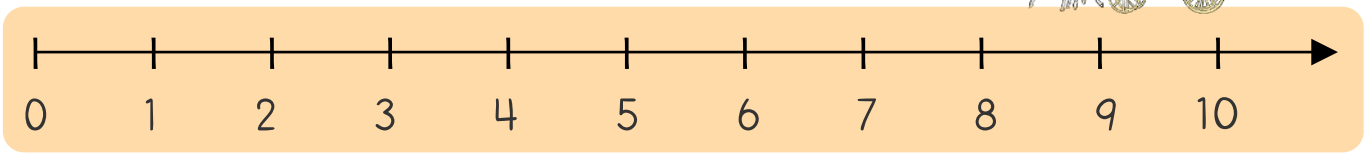

Tekst og illustrationer ©legoglektie.dk

Tryl med 6

Harry Houdini blev født i 1874 i Ungarn, men flyttede til USA med sine forældre, da han var en lille dreng. Hans rigtige navn var faktisk Erik Weisz.

Tæl hvor mange der er af hver.
Farv felter i søjlen.









Tekst og illustrationer ©legoglektie.dk

Lær tallet 7

Karate er en kampsport, der stammer fra Japan. I karate bruger man bælter i farver til at vise, hvor dygtig man er. Sort er den sidste bæltefarve, du kan få.



Følg pilen og skriv tallet 7.

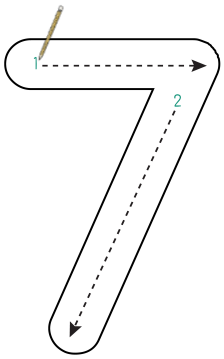

Find og farv tallet 7.

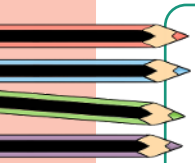

7	3	0	7	4	8	
1	7	6	1	2		
1	5	7	7	4	3	
8	0	4	1	9		
3	7	2	7	6	7	

Sæt ring om tallet 7 på tallinjen.



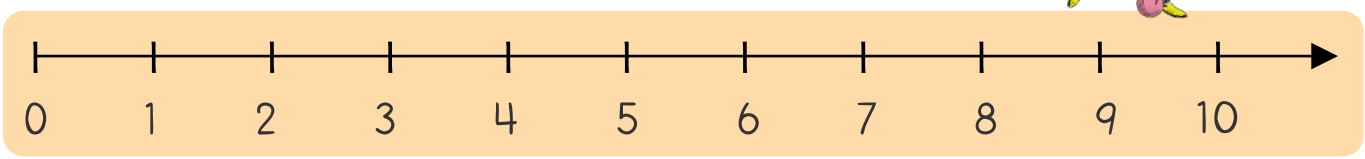

Tekst og illustrationer ©legoglektie.dk



Før og efter

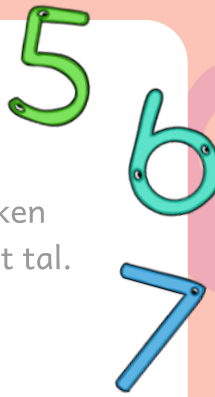

En talrække er tallene, som står i rigtig rækkefølge: 1, 2, 3, 4, 5. Talrækken hjælper dig med at tælle og se, hvilket tal der kommer før og efter et andet tal.

Løs talrækken.

Sæt pil til en bold og skriv tallet i kassen.

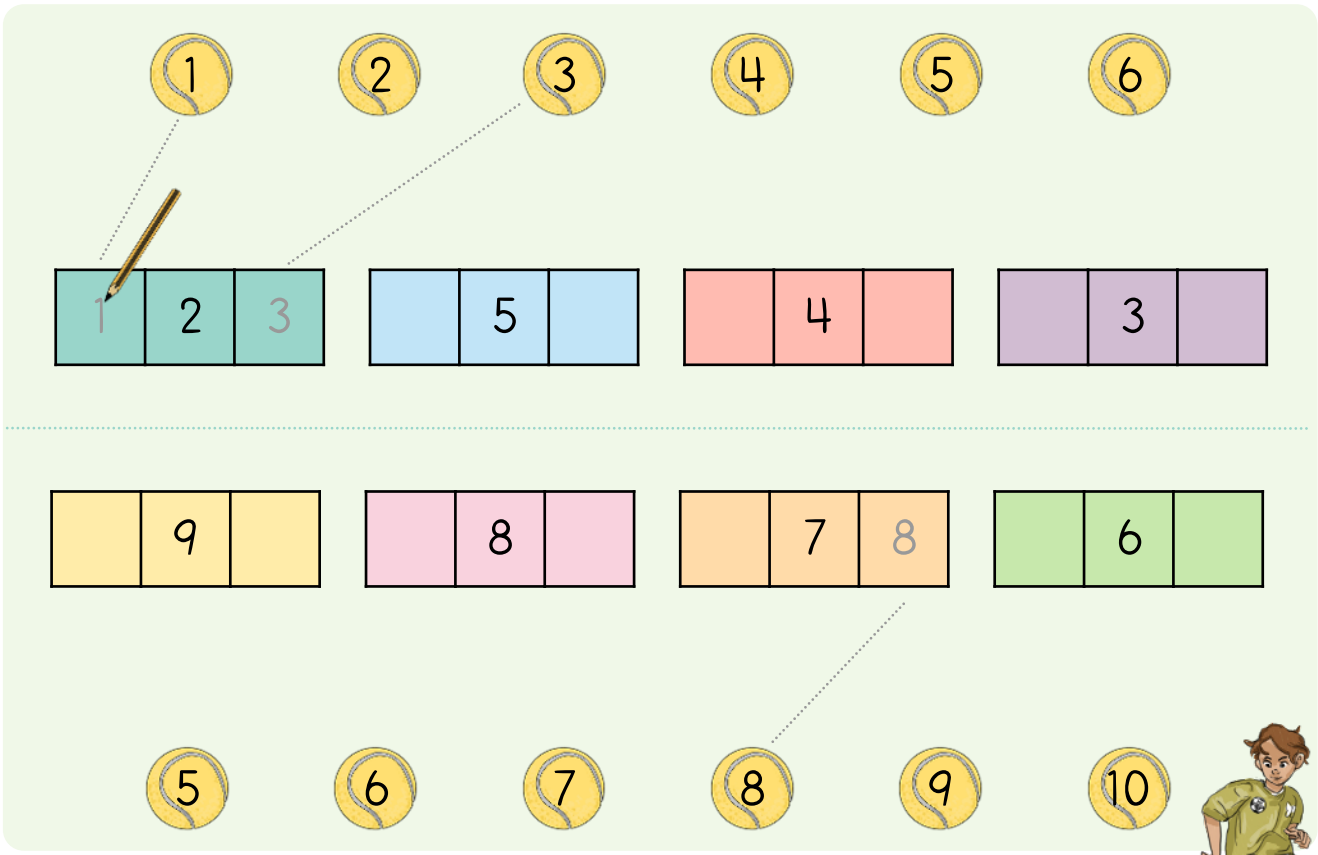

Farv 7 bolde.



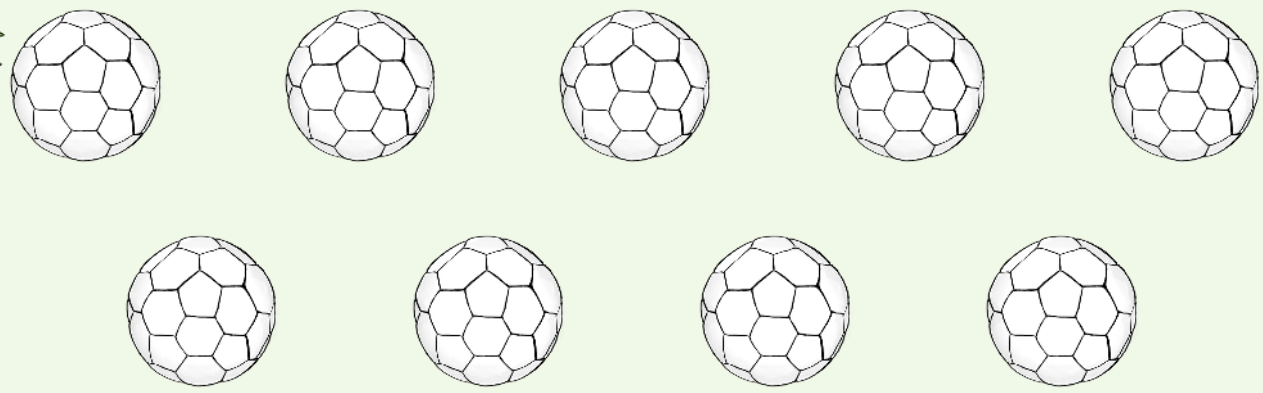

0 1 2 3 4 5 6 7 8 9 10

Tekst og illustrationer ©legoglektie.dk

Lær tallet 8

Skildpadder kan være langsomme på land, men mange havskildpadder kan faktisk svømme rigtig hurtigt i vandet.



Følg pilen og skriv tallet 8.

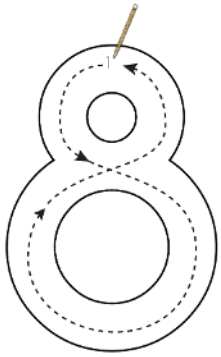

Find og farv tallet 8.

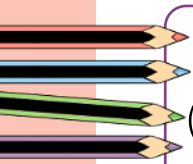

8 3 8 7 5 8
2 4 6 7 1
1 8 3 2 8 3
8 0 8 4 9
6 8 5 7 8 8

Sæt ring om tallet 8 på tallinjen.



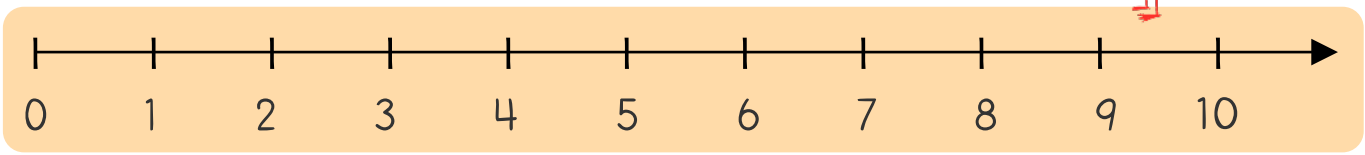

Tekst og illustrationer ©legoglektie.dk

Tæl til 8



Skildpadder spiser forskelligt, alt efter hvor de lever. Nogle havskildpadder spiser alger og søgræs, mens landskildpadder kan spise planter, blade og frugt.

Tæl prikker i den ene kasse.
Tegn de prikker, der mangler, i den tomme kasse.

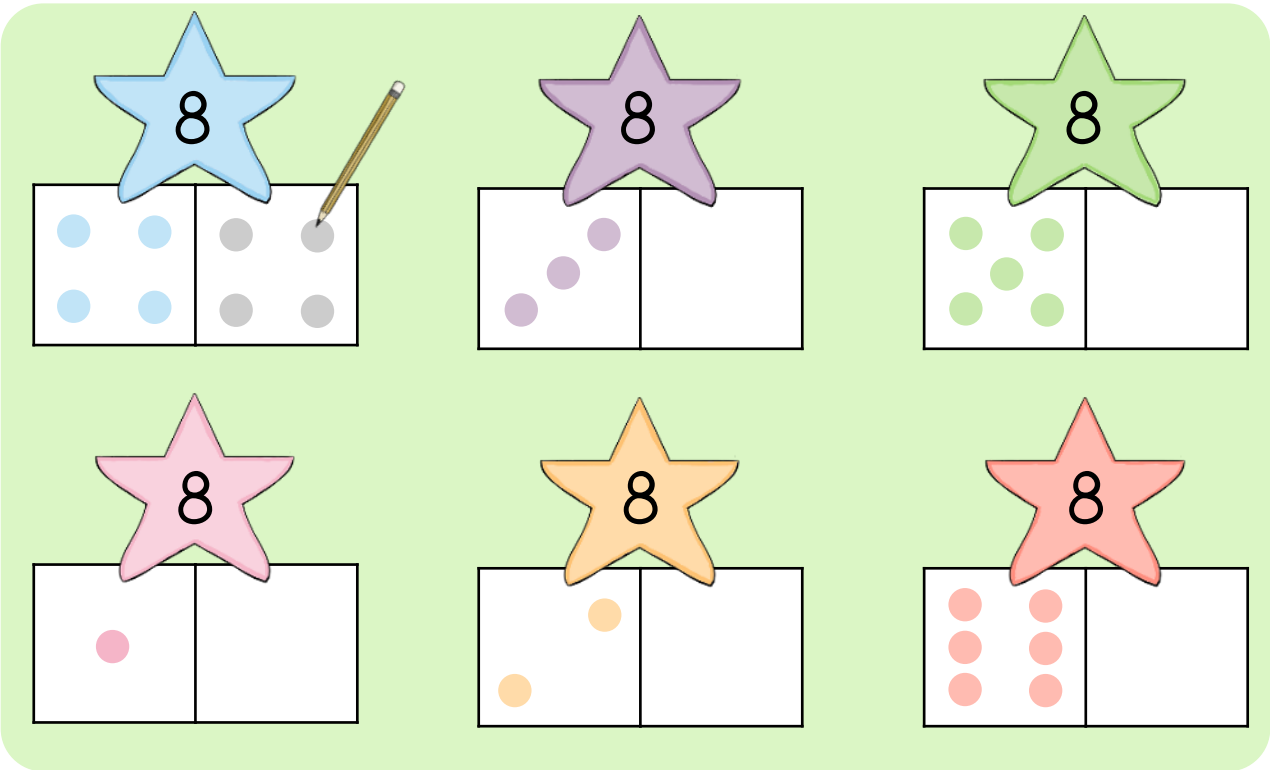

Følg ting med 8 og find hen til osten.
Start ved musen.



Tekst og illustrationer ©legoglektie.dk

Lær tallet 9

Når der bliver lidt køligere udenfor, er det dejligt, at man kan hygge indenfor.
Nogle kan lide at læse en god bog eller spille et spil med familien.



Følg pilen og skriv tallet 9.

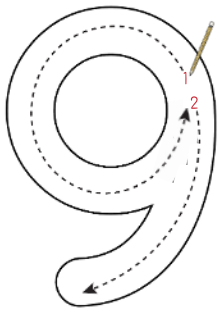

Find og farv tallet 9.

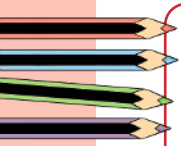

9	2	6	7	3	9	
0	5	9	3	8		
7	9	4	6	9	9	
8	4	9	5	3		
5	9	1	2	9	4	



Sæt ring om tallet 9 på tallinjen.

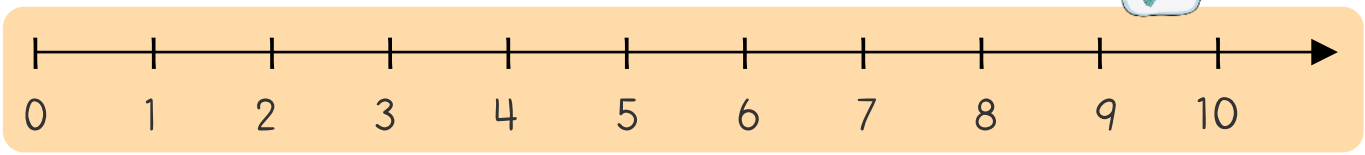

Tekst og illustrationer ©legoglektie.dk

En, to, tre...?

Det er vigtigt at kunne tælle. Vi bruger det næsten hver dag. Når vi tæller penge og deler slik med venner. Eller finder ud af hvor mange ting, der er på et billede.



Fie skal rydde op.
Tæl legetøj. Sæt pil til den rigtige sæk.

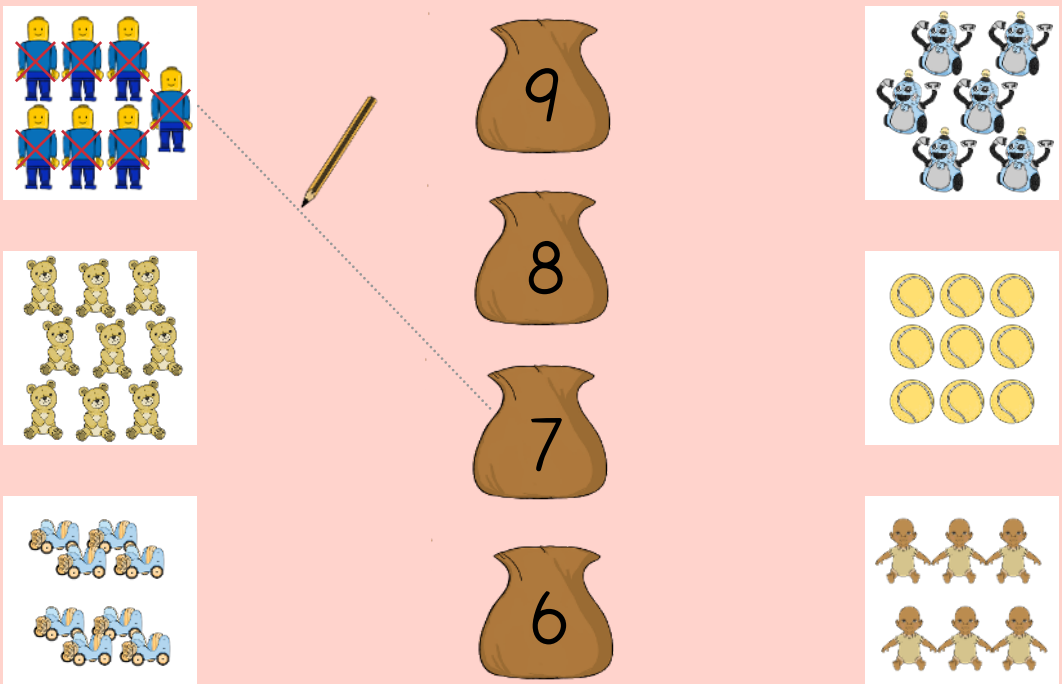

Fie skal i cirkus. Følg talrækken 1, 2, 3 og så videre og sæt streg.

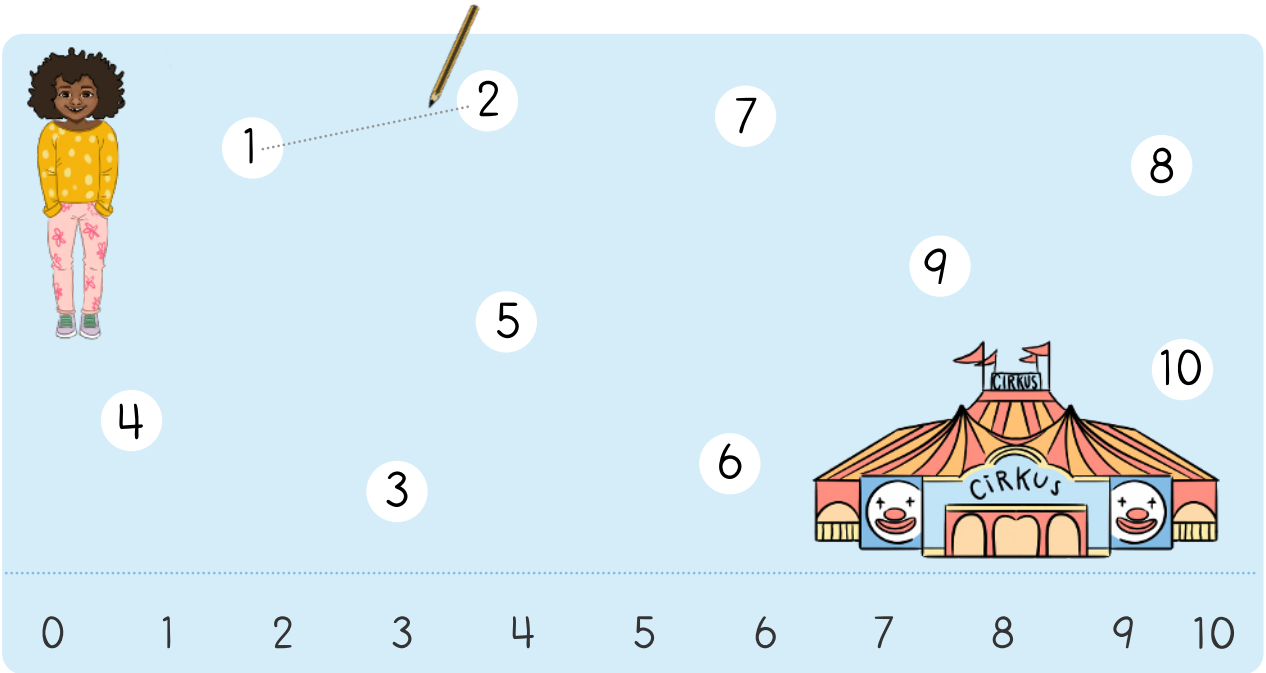

Tekst og illustrationer ©legoglektie.dk



Lær tallet 10

Nogle fisker for sjov, mens andre fisker som deres arbejde.
Så sejler de ud i store både for at fange fisk til butikkerne.



Følg pilen og skriv tallet 10.

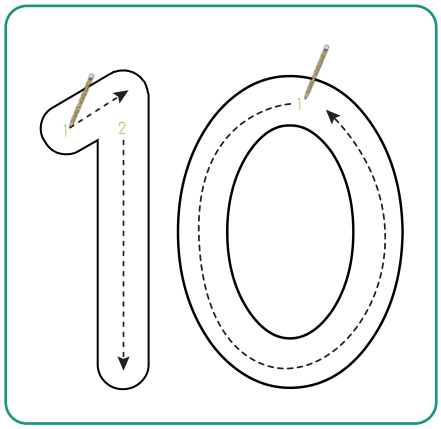

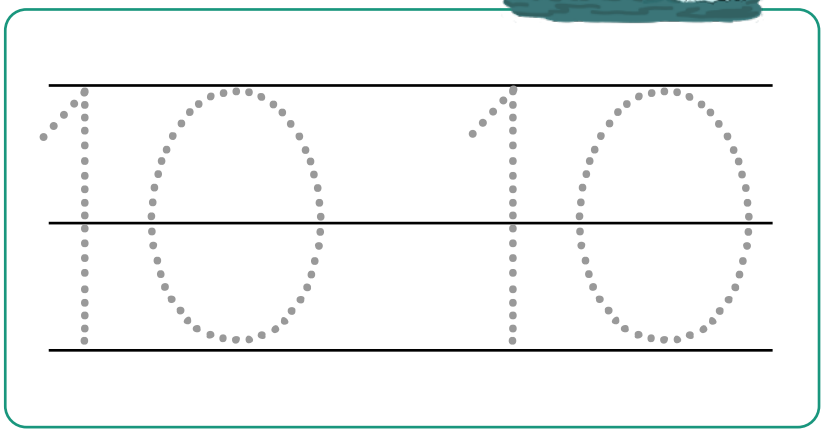

Find og farv tallet 10.



Sæt ring om tallet 10 på tallinjen.



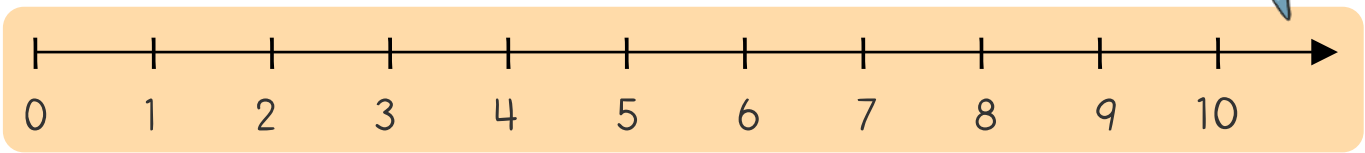

Tekst og illustrationer ©legoglektie.dk

Tæl til 10

Fisk lever både i havet, søer og åer. De trækker vejret gennem gæller i stedet for lunger, som mennesker har. De har skæl, finner og hale.

Farv tal og find et dyr.





1	1	1	1	1	1	1	1	1	1	1	1	1	1
1	1	1	1	1	1	2	2	1	1	1	1	1	1
1	1	1	1	1	3	2	1	1	1	1	1	1	1
1	1	1	1	4	4	3	2	1	1	1	6	6	1
1	1	1	4	10	4	3	3	2	1	5	6	1	1
1	1	2	4	4	4	3	3	2	5	6	6	1	1
7	1	1	4	4	3	3	2	2	1	5	6	1	1
1	8	1	1	3	3	2	2	1	1	1	6	6	1
8	1	1	1	1	3	2	1	1	1	8	1	1	7
8	9	9	7	1	1	1	1	7	8	1	1	1	8
9	9	9	9	8	8	9	9	9	8	9	9	9	8

1 *blå*

2 *rød*

3 *orange*

4 *gul*

5 *lyserød*

6 *lilla*

7 *lysegrøn*

8 *grøn*

9 *brun*

10 *sort*

Tekst og illustrationer ©legoglektie.dk