

JULELØB 1

ENGELSK




Navn: _____










Klasse: _____

POST 1

December er en måned, som mange børn glæder sig til. Det bliver tidligere mørkt udenfor, og vejret bliver koldere. Kan du også godt lide december?

**SÆT RING OM DE ORD,
DU KAN SÆTTE "CHRISTMAS" FORAN.**



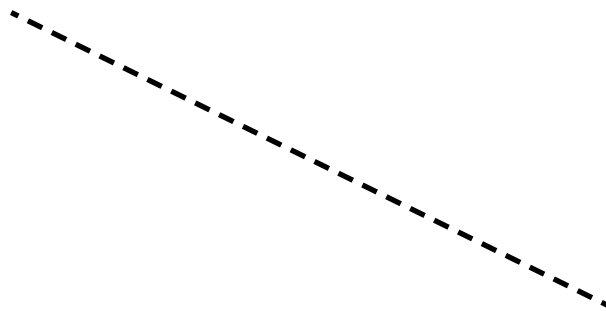
 Christmas <u>tree</u>	 Christmas <u>dog</u>	 Christmas <u>card</u>
 Christmas <u>egg</u>	 Christmas <u>time</u>	 Christmas <u>gift</u>
 Christmas <u>day</u>	 Christmas <u>sock</u>	 Christmas <u>leaf</u>

POST 2


Nogle dage falder der sne. Så kan du lege udenfor og lave snebolde eller en stor snemand. Selvom det er koldt, kan du godt være ude. Du skal bare have varmt tøj på.

SÆT STREG MELLEM ORD OG BILLEDE.

snow



bell



star



















tree



POST 3

Når det er mørkt og koldt udenfor, er det rart at tænde lys inde i huset. Du kan også lave flotte dekorationer, som giver stemning og hygge.

FARV DE ORD DER HAR MED JUL AT GØRE.


 gift	 sun	 ship	 bike
 angel	 pear	 kite	 cap
 duck	 elf	 song	 bee
 ball	 frog	 card	 sock

POST 4

Du kan også pynte op, både inde og ude med hjerter, stjerner, nisser, gran og kogler. Mange sætter også lys i vinduerne.

SÆT KRYDS OVER DET RIGTIGE BILLEDE.



red



cold



star



deer




heart



POST 5

En anden hyggelig ting, man kan gøre i december, er at have et kalenderlys, som man brænder lidt af hver dag. Det er en måde at tælle dagene til jul på. Så føles ventetiden til jul lidt kortere.

SKRIV ORDET KORREKT.



a t h



d r a c



r e e t



d k u c



c y n d a




g e l a n

POST 6

Hver søndag i december tænder vi adventslys. Den første søndag tænder vi ét lys, den næste tænder vi to lys og så videre. Når alle fire lys er tændt, ved man, at julen er meget tæt på.

SÆT RING OM 6 JULEORDENE.
ORDENE KAN BÅDE STÅ VANDRET OG LODRET.



Skriv ordene her:

POST 7

Mange har også en julekalender. Det kan være med billeder, små gaver eller chokolader. Det er spændende hver morgen at åbne en ny låge og se, hvad der gemmer sig.

SKRIV DET RIGTIGE ORD PÅ LINJEN.







cone - fir - night - nut - orange - sled

POST 8

I skolen laver du måske julepynt og juleklip. Du kan klippe hjerter og lave guirlander. Nogle gange synger klassen julesange.

HVOR MANGE AF ORDENE KAN DU SE PÅ BILLEDET? SÆT RING.



gift

boy

house

dog

tree

lamp

star

deer









duck

snow

POST 9

Det er hyggeligt at være fælles om julen, for eksempel at bage sammen. Duften af kanel, vanilje og ingefær kan fylde hele køkkenet.

SKRIV DEN VOKAL, SOM MANGLER.



y ~~a~~ u i e o a e o

POST 10

December handler om glæde, nærhed og om at gøre noget rart for hinanden. Så selv om december kan være kold og mørk, føles måneden alligevel varm.

SKRIV TO ORD FRA BOKSEN TIL HVERT BILLEDE.



1. _____

2. _____



1. _____

2. _____



1. _____

2. _____



1. _____

2. _____

brown - cold - flame - round - shiny - sweet - warm - white