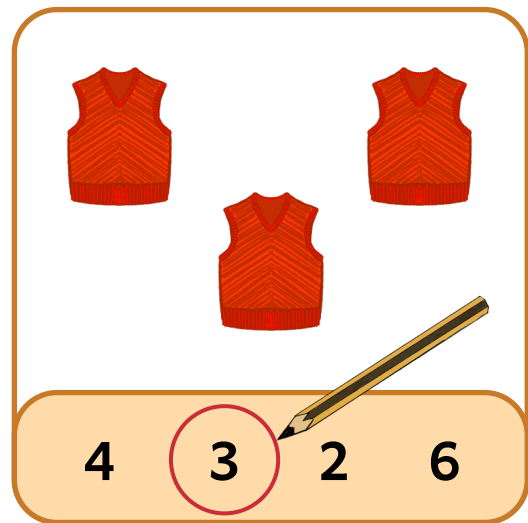


# Efterår

Dansk & matematik



Navn: \_\_\_\_\_

Klasse: \_\_\_\_\_

# Tegn efter strengen

Efterår er en årstid, ligesom vinter, forår og sommer. En årstid varer ca. tre måneder. Efteråret kommer efter sommeren og før vinteren.

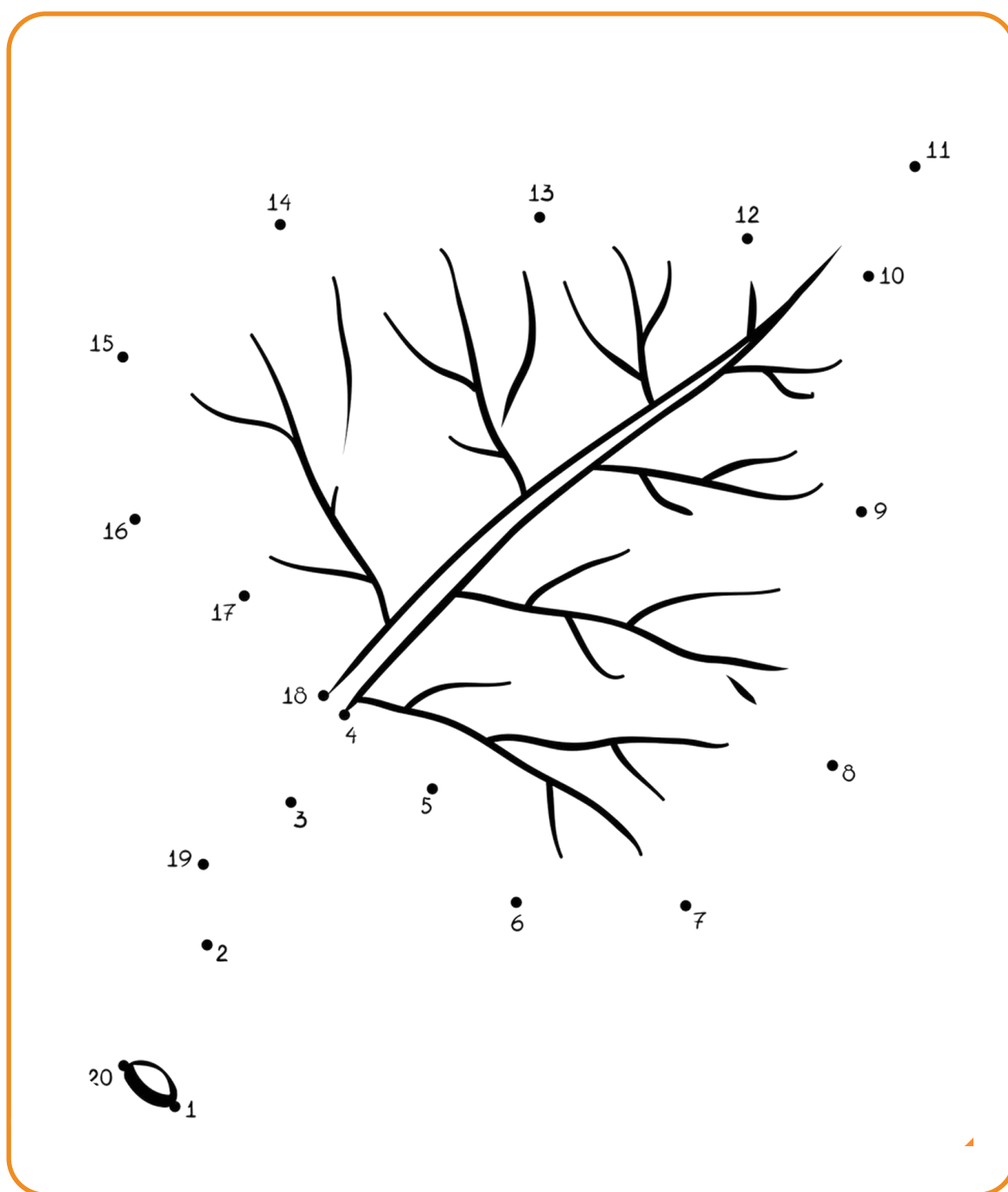
**Tegn oven på strengen med din blyant.**



# Prik til prik

Når det bliver efterår, skifter træernes blade farve til gul, rød eller brun. Til sidst slipper bladene fra grenene og falder ned på jorden.

**Sæt streg fra prik til prik. Start ved tallet 1, 2, 3, osv.  
Farvelæg tegningen.**



# Skriv bogstaverne

Mange samler smukke blade og kogler til pynt. Man kan også finde kastanjer på jorden og lave små kastanjedyr. Så kan de stå og pynte i vindueskarmen indenfor.

**Skriv bogstaverne og gå gennem labyrinten.**

The image features a 2x2 grid of mazes. Each maze is surrounded by writing boxes for letters. The top-left maze is for letters d, e, and f. The top-right maze is for letters a, b, and c. The bottom-left maze is for letters g, h, and i. The bottom-right maze is for letters j, k, and l. In the center of the grid, there is a squirrel and a tree with autumn leaves and logs.

**Top-left maze:** Writing boxes for d, e, and f. An arrow points down from the top of the maze.

**Top-right maze:** Writing boxes for a, b, and c. An arrow points down from the top of the maze.

**Bottom-left maze:** Writing boxes for g, h, and i. An arrow points down from the top of the maze.


**Bottom-right maze:** Writing boxes for j, k, and l. An arrow points down from the top of the maze.




# Tælleopgave

Når det er efterår, høster man æbler, kartofler, kål og græskar fra marker og i haver. Nogle laver æblekage, suppe eller græskarlygter.


Tæl og sæt ring om det rigtige antal.




4 3 2 6




3 4 6 5




5 3 4 6




7 6 8 9




1 3 2 4




9 8 6 7



10 8 11 9



10 9 8 7

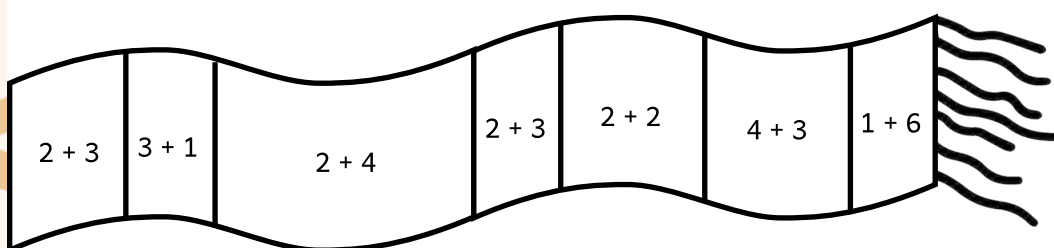
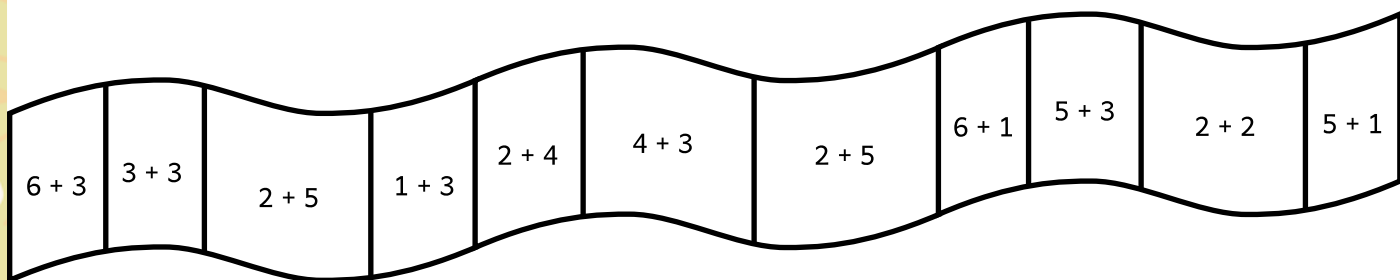
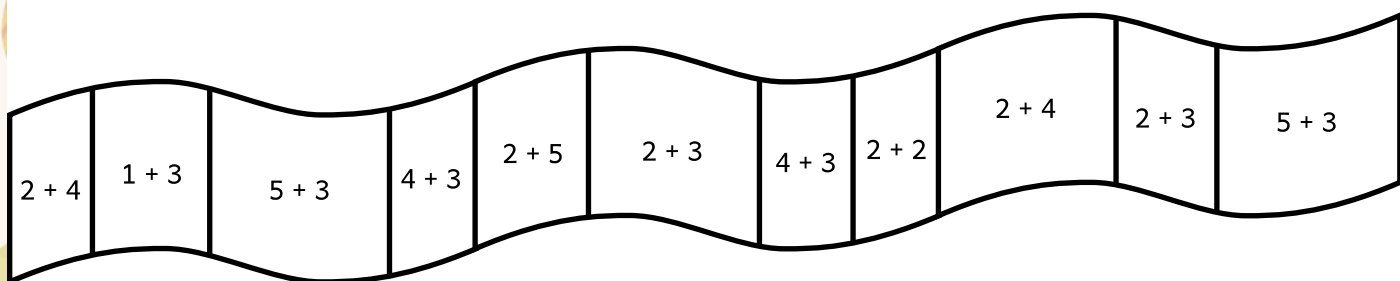
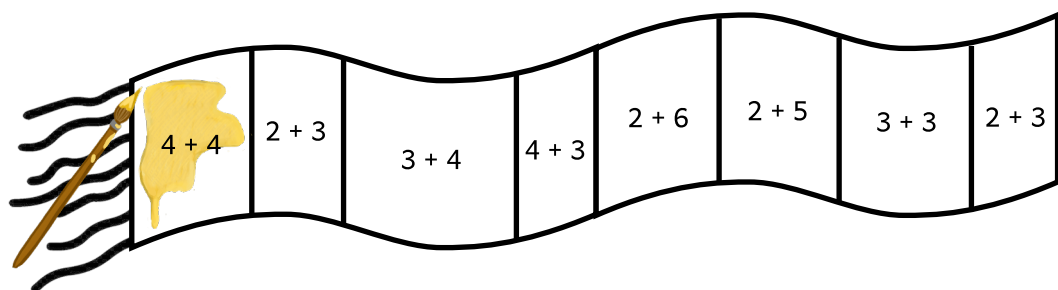


7 6 8 5

# Plus-stykker

Når temperaturen falder, tager man varm trøje, jakke og nogle gange hue, vanter og tørklæde på. Det skal man huske, så man ikke fryser, når man leger udenfor.

Løs plus-stykkerne og farv dem i den rigtige farve.


































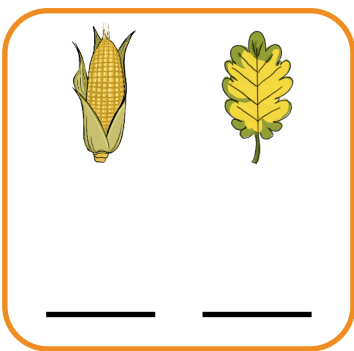
# Knæk koden

Om efteråret føles dagene kortere, fordi solen står senere og senere op. Aftenerne bliver også mørke tidligere, så man kan tænde lys og stearinlys.

Hvad skal der stå?

Kig på billederne. Find billedet i tabellen og skriv bogstavet.

													
a	b	c	d	e	f	g	h	i	j	k	l	m	n
													
o	p	q	r	s	t	u	v	x	y	z	æ	ø	å



# Plus-stykker

Om efteråret kan det blæse en hel del. Vinden gør, at man kan flyve med drager højt op i luften. Det kan være rigtig sjovt.

Løs plus-stykkerne.

$$\text{leaf} + \text{leaf} = \boxed{2}$$

$$\text{leaf} + \text{leaf} + \text{leaf} = \boxed{\phantom{00}}$$

$$\text{leaf} + \text{leaf} + \text{leaf} + \text{leaf} + \text{leaf} + \text{leaf} = \boxed{\phantom{00}}$$

$$\text{leaf} + \text{leaf} + \text{leaf} + \text{leaf} = \boxed{\phantom{00}}$$

$$\text{leaf} + \text{leaf} + \text{leaf} + \text{leaf} = \boxed{\phantom{00}}$$


$$\text{leaf} + \text{leaf} + \text{leaf} + \text{leaf} = \boxed{\phantom{00}}$$

$$\text{leaf} + \text{leaf} + \text{leaf} + \text{leaf} = \boxed{\phantom{00}}$$

# Prik til prik

Når det bliver koldt, kan fuglene ikke finde nok insekter og frø. Derfor flyver de til varmere lande, hvor de kan finde mad hele vinteren.

**Sæt streg fra prik til prik. Start ved tallet 1, 2, 3, osv.  
Farvelæg tegningen.**







# Skriv bogstaverne

Vejret bliver koldere dag for dag, og man skal huske at have jakke på. Det regner også mere, så man kan hoppe i vandpytter med gummistøvler på.



**Skriv bogstaverne og gå gennem labyrinten.**

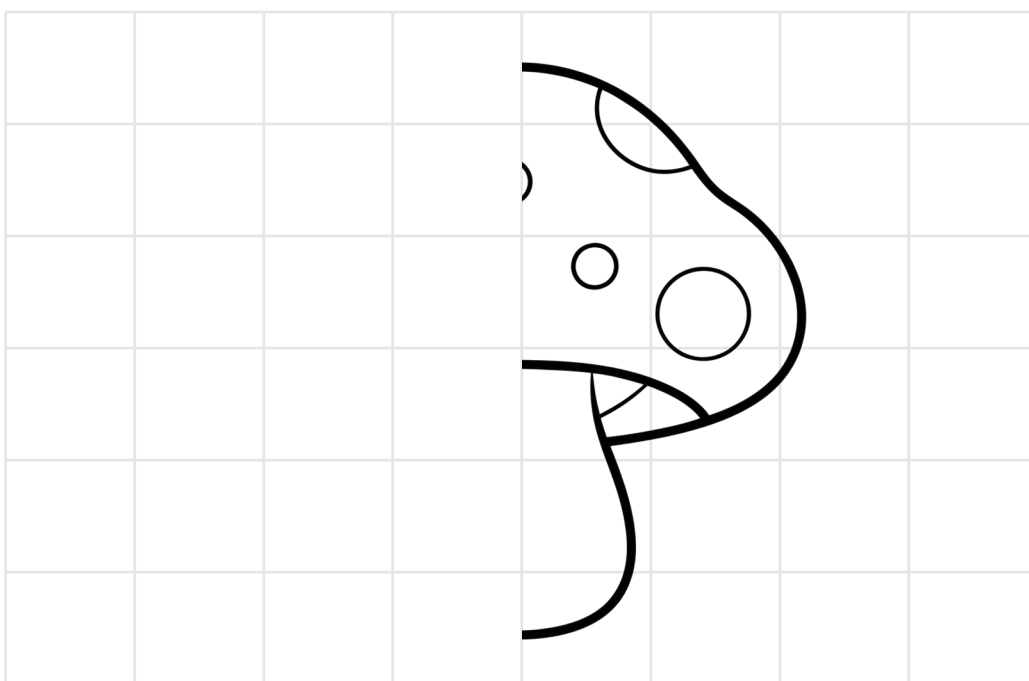

A 2x2 grid of mazes with writing boxes on the sides. The top-left maze has writing boxes with 'm m', 'n n', and 'o o'. The top-right maze has writing boxes with 'p p', 'q q', and 'r r'. The bottom-left maze has writing boxes with 'v v', 'w w', and 'x x'. The bottom-right maze has writing boxes with 's s', 't t', and 'u u'. The mazes are connected by arrows: top-left to top-right, top-right to bottom-right, and bottom-right to bottom-left. There are also arrows pointing into each maze from the outside.



# Tegn den anden halvdel

Om efteråret vokser mange svampe frem. Nogle svampe kan man spise, men andre er giftige, så man skal aldrig spise svampe uden en voksen.

**Tegn den anden halvdel af bladet og svampen.  
Farvelæg dem.**




# Vokaler

Om efteråret finder egern masser af mad i skoven. De gemmer nødder og kogler i jorden, så de har noget at spise, når det bliver vinter.

Hjælp egernet Egon med at finde sine agern.

Han kan bare kun lide lige tal.

Farv alle lige tal brune.




# Plus-stykker

Om efteråret spiser pindsvin meget mad for at blive tykke. Så finder de et sted under blade, grene eller i en bunke, hvor det er varmt og beskyttet. Her sover de hele vinteren, indtil det bliver forår.

Find vej gennem labyrinterne ved at farve de rigtige plus-stykker.

Regnestykker, der giver 3:



1 + 2	2 + 2	2 + 3
2 + 1	2 + 1	1 + 3
3 + 2	1 + 2	2 + 1
3 + 1	2 + 2	1 + 2



Regnestykker, der giver 4:



1 + 2	2 + 2	2 + 2
2 + 1	3 + 1	2 + 3
1 + 3	2 + 2	3 + 2
3 + 1	2 + 1	2 + 4



Regnestykker, der giver 5:



2 + 3	3 + 2	1 + 4
2 + 4	3 + 1	2 + 3
1 + 3	3 + 2	4 + 1
3 + 1	2 + 3	3 + 3



Regnestykker, der giver 10:



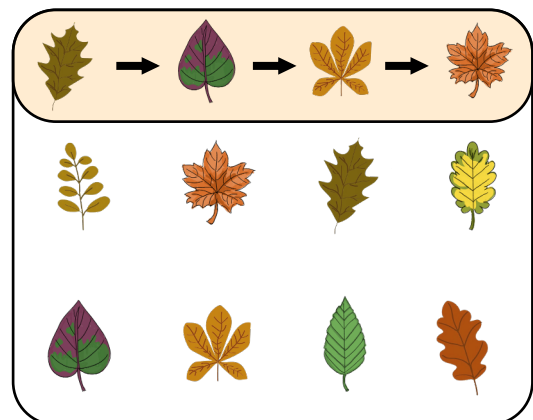
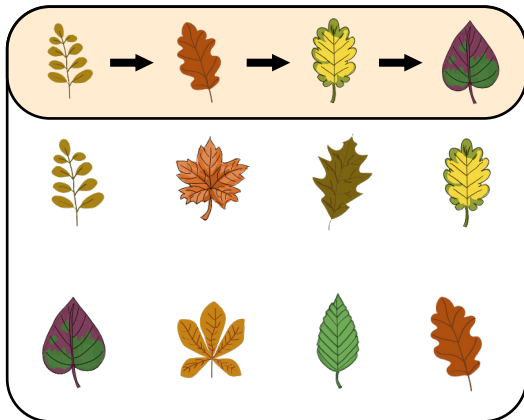
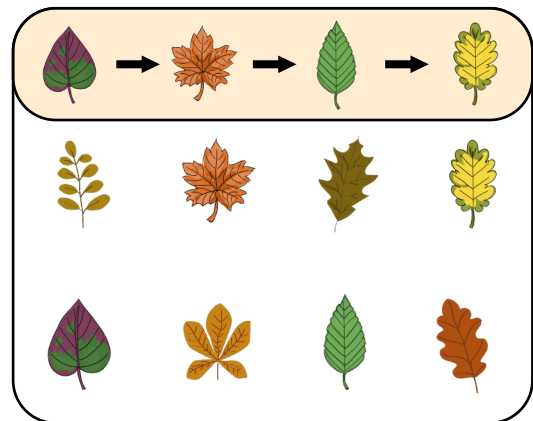
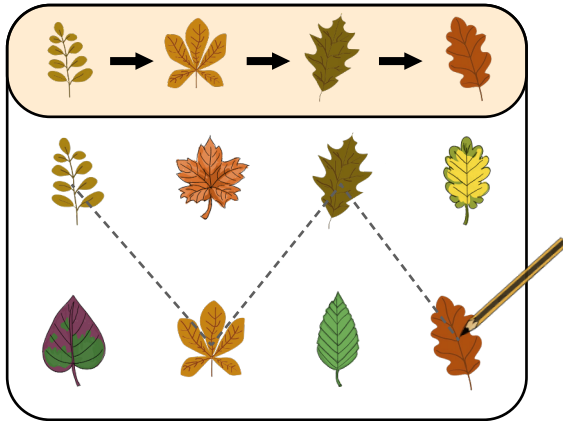
4 + 5	3 + 6	4 + 6
2 + 7	1 + 8	3 + 7
1 + 7	1 + 9	5 + 5
6 + 3	2 + 8	5 + 4



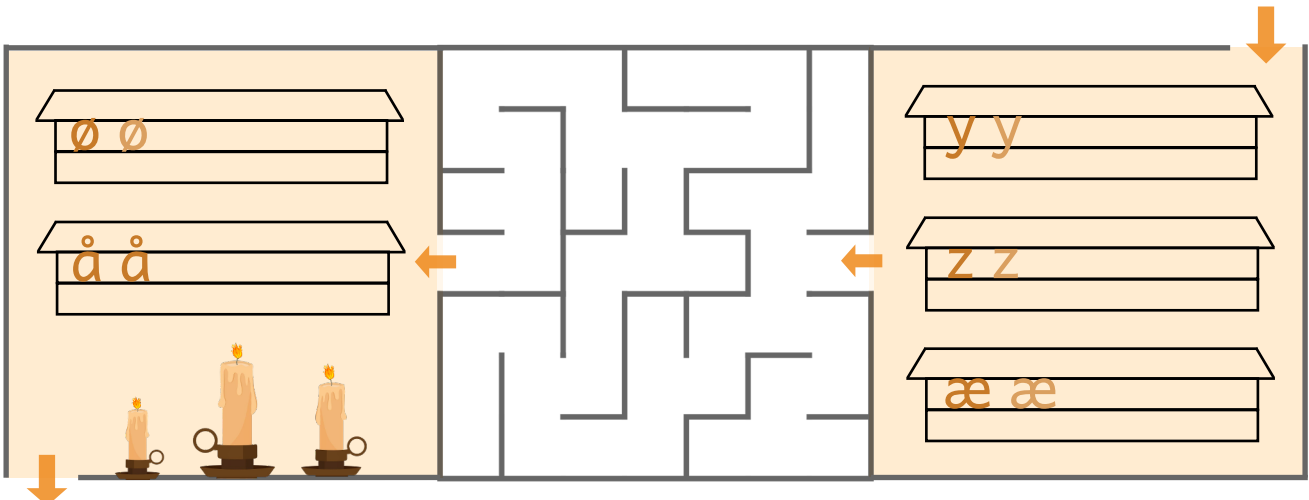
# Følg mønster og skriv

I oktober fejrer man halloween med udklædning og græskar.  
I november fejrer man allehelgen, hvor man mindes de døde.

Lav det samme mønster. Kig på mønsteret øverst i boksen.  
Sæt streg fra blad til blad, så de danner det rigtige mønster.



Skriv bogstaverne og gå gennem labyrinten.





# Farv og find fejl

Efteråret er de tre måneder september, oktober og november.


Farv konsonanterne blå og vokalerne røde.

konsonanter

vokaler

september  
oktober  
november

Find 6 fejl på det højre billede. Sæt ring om fejlene.



# Farvelæg tegningen

Efterårsferien er en uge, hvor man ikke skal i skole. Det er som regel i uge 42. I efterårsferien kan man spille spil, bage kager, drikke varm kakao eller bygge huler indendørs.

**Farv tegningen.**

