

Skriv sætningen

I dette hæfte skal du finde vej gennem julede labyrinter, hvor du skal stave ord og lave sætninger. Spids blyanten – og ho ho ho, så går vi i gang!

Farv ordene i den rigtige rækkefølge, så de danner en sætning, der passer til billedet. Skriv sætningen bagefter.



De	danser	grød
smil	rundt	taske
hoppe	om	træet

De danser




Jeg	en	gave
har	købt	til
kold	søster	min

Følg ordene

Der er noget helt særligt ved julen. Lysene, duften af kanel og ventetiden, der kilder i maven. Find dine blyanter frem og kom i julehumør!

Sæt streg mellem billederne i samme rækkefølge, som ordene står i.

Gave → jule-træ → bibel → brænde → and → sok → rød → sne



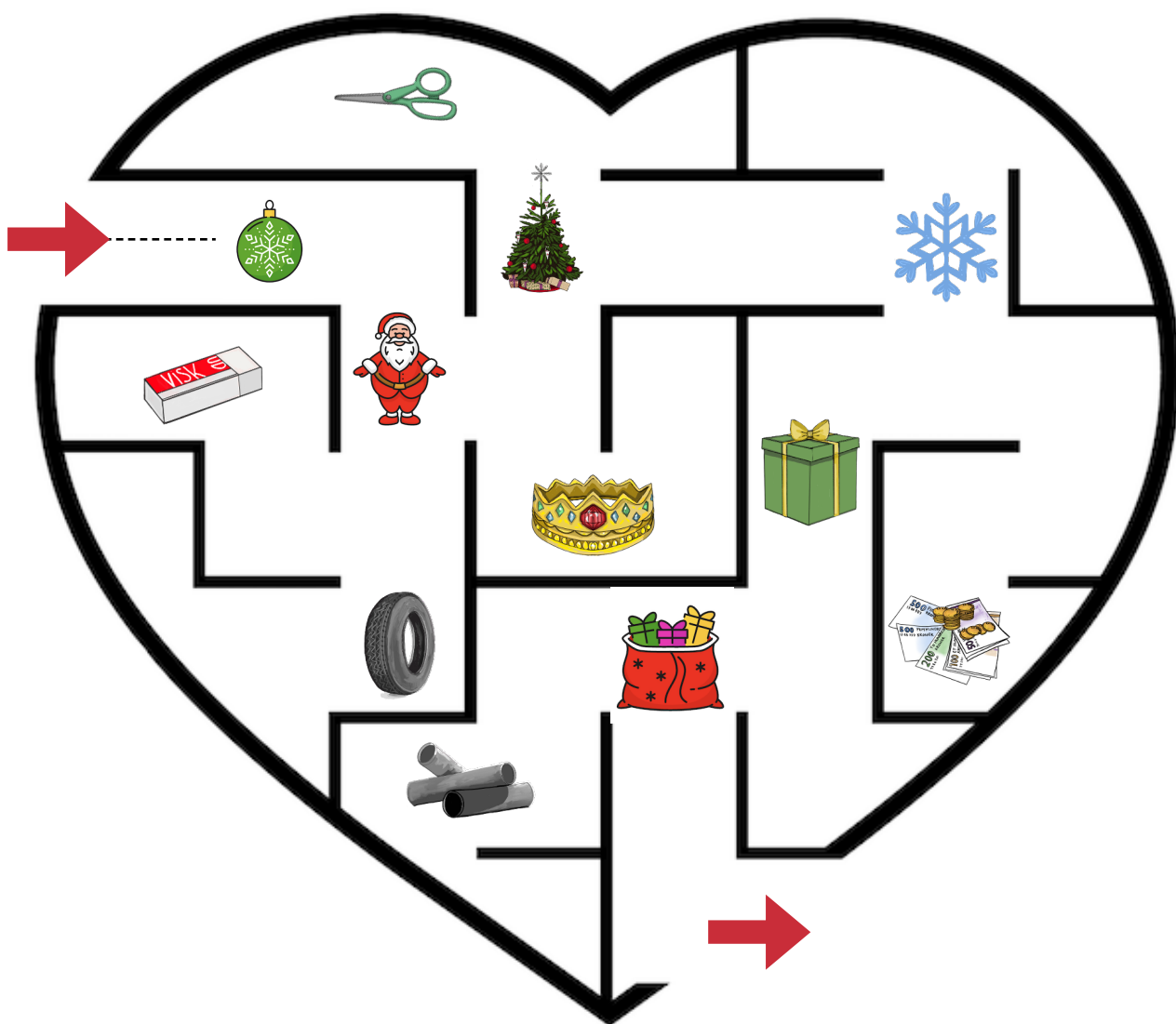
Vanter → nød → lys → krans → sne-fnug → stjerne → kirke → sne-mand



Find vej ud af labyrinten

En gave behøver ikke være stor. Nogle gange er det vigtigste, at man har tænkt på hinanden. Hvad ville du selv blive glad for?

Skriv juleordene, du møder på vej gennem labyrinten.



1. jule-kugle

4. _____

2. _____

5. _____

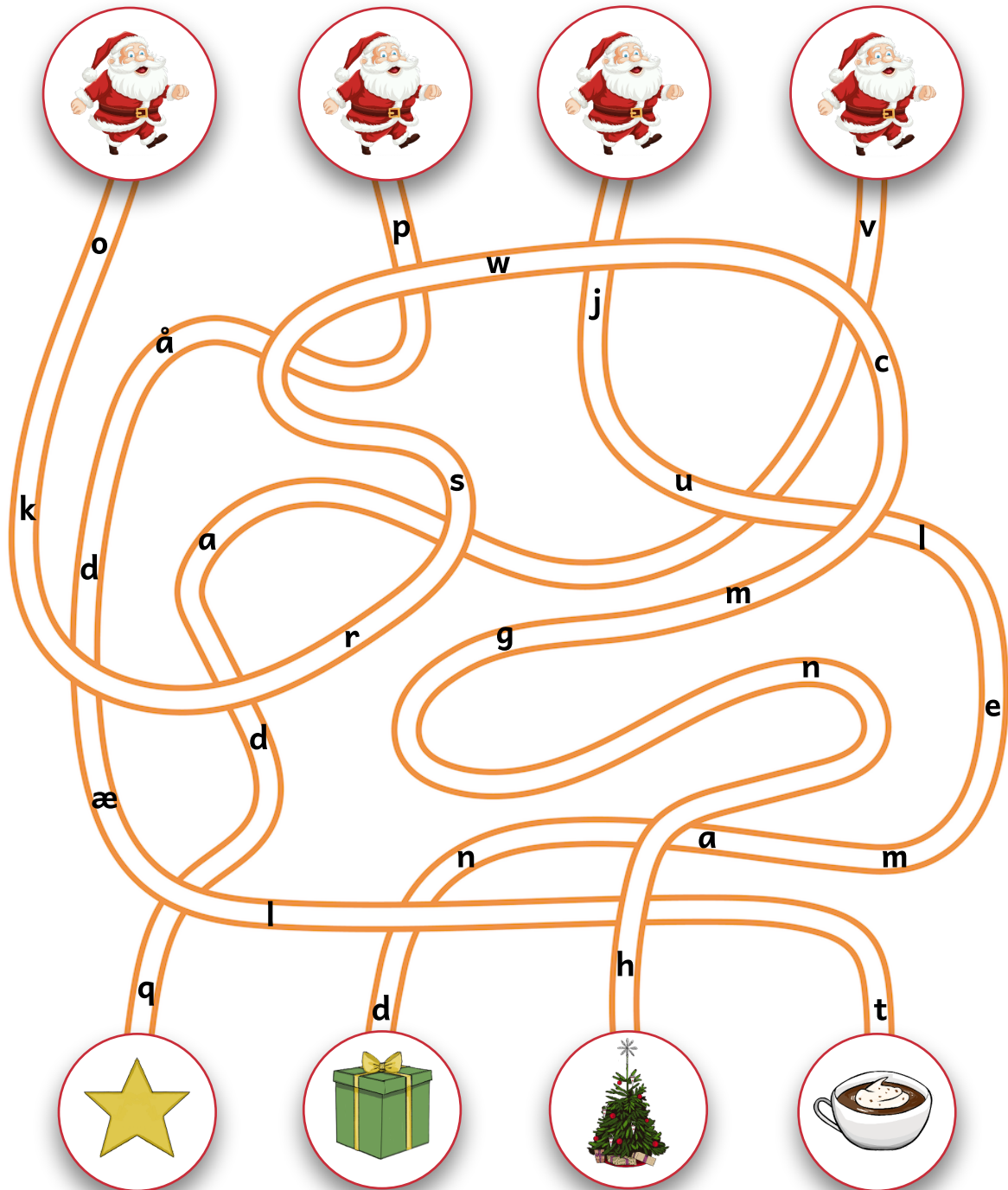
3. _____

6. _____

Find ordet

Fire søndage tæller ned til jul. Vi tænder lys, spiser godter og glæder os.
Hver uge bringer os tættere på juleaften.

Følg julemanden hen til gaven. Bogstaverne på vejen danner et ord.




Ord: _____

Følg ordene


Vidste du, at den allerførste tv-julekalender blev sendt i Danmark i 1962.
Den hed "Historier fra hele verden". Siden da har vi set én hvert år!

Sæt streg mellem billederne i samme rækkefølge, som ordene står i.

Nisse-hue → engel → steg → grøn → jule-mand → klokke → gås → kakao



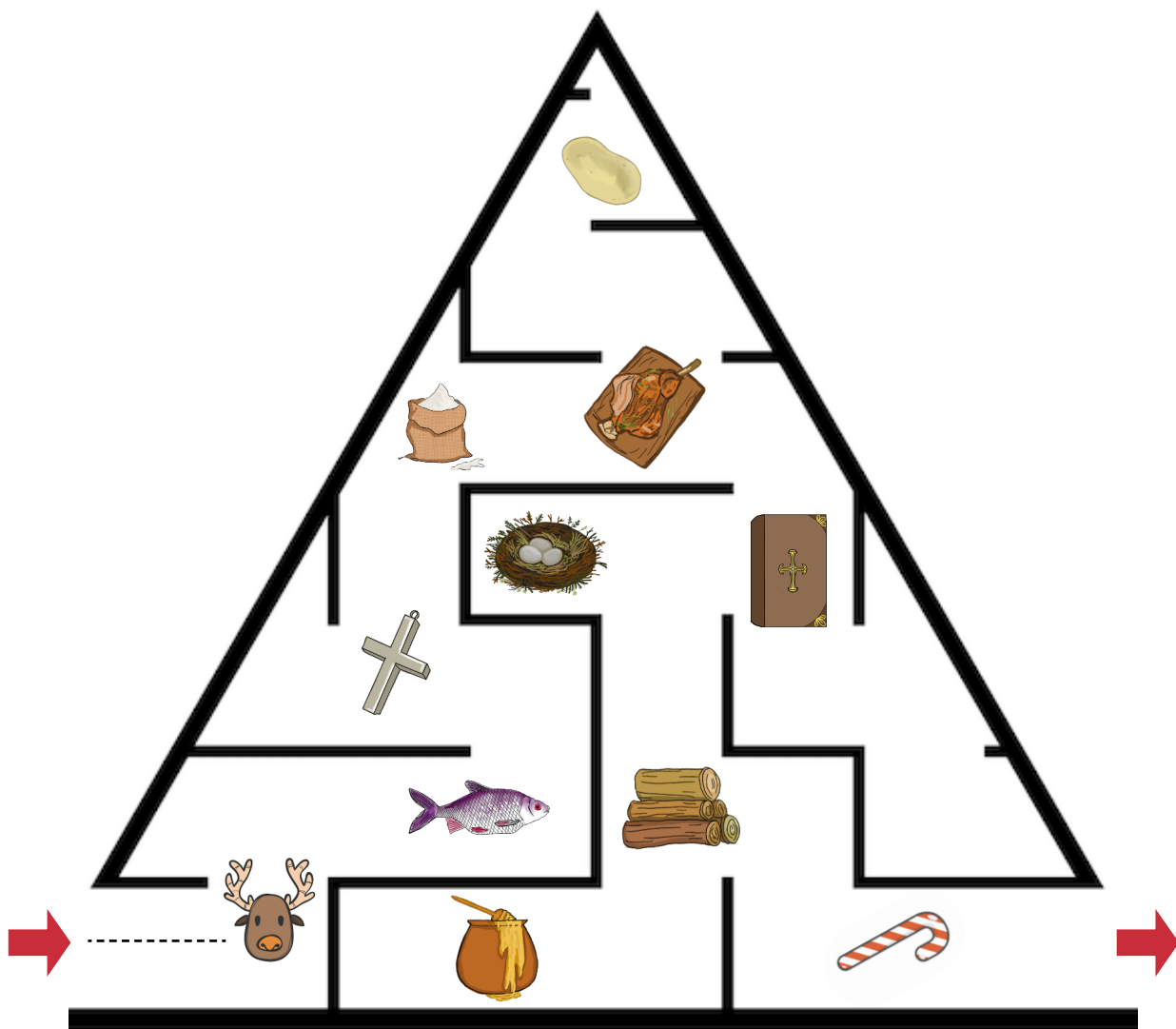
Rens-dyr → Maria → kors → mistel-ten → sæk → slik-stok → kane → kalender



Find vej ud af labyrinten

Julemanden farer tit vild. Han griner så meget, at han glemmer ruten. Men hans næse kan lugte julekager, og den hjælper ham med at finde vej.

Skriv juleordene, du møder på vej gennem labyrinten.



1. rens-dyr

4. _____

2. _____

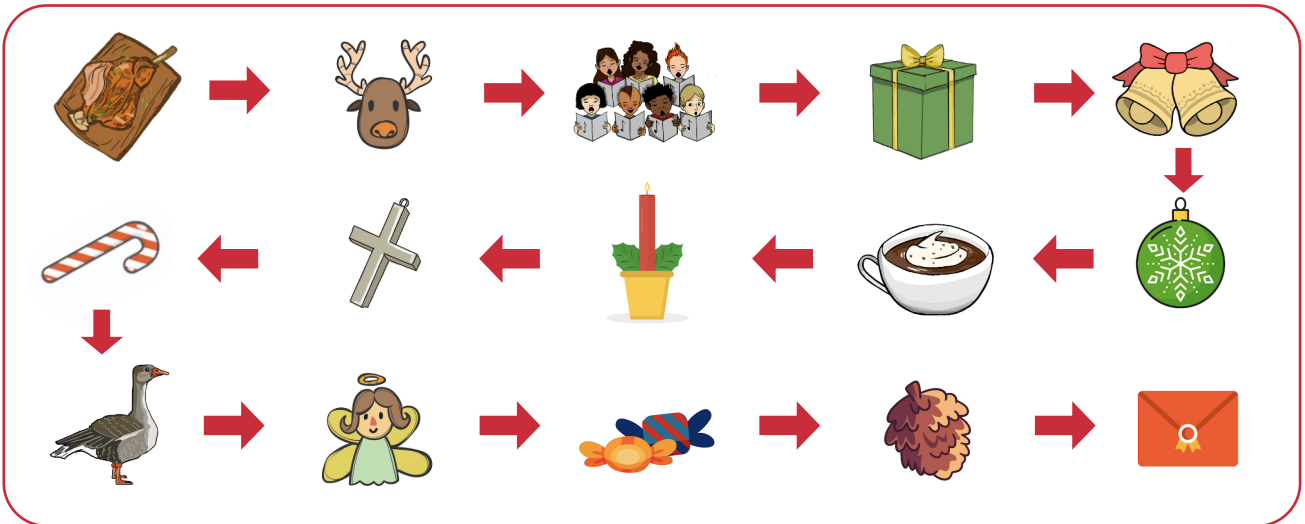
5. _____

3. _____

6. _____

Følg billederne

Julemanden siges at bo på Nordpolen. Hver jul klatrer han ned igennem skorstenen, og lægger gaver ved juletræet. Måske du får ham at se?



Sæt streg mellem ordene i samme rækkefølge som billederne.

engul ● steg ● kogle ●

kalender-lys ● gave ●

kakao ● rens-dyr ●

gås ● slik-stok ●

kor ● jule-kugle ●

klokke ● kors ●

brev ● jule-slik ●

Dashed lines connect the word 'steg' to 'kugle' and 'kugle' to 'rensdyr'.

Følg ordene

Snefnug er små labyrinter, hvis man kigger tæt nok på. De ligner krystaller med hemmelige veje. Vidste du, at ingen snefnug er ens?

Sæt streg mellem billederne i samme rækkefølge, som ordene står i.

jule-kugle → stjerne → mælk → skorsten → appelsin → kor → lys
→ kalender-lys → jule-træ → risen-grød → mus → kogle → jule-slik




Find ordet

Nisser er små, søde væsner med røde huer. De bor i skuffer, på lofter eller i køkkenet. Nogle gange hjælper de, men de kan også godt finde på at drille.

Følg nissen hen til risengrøden.

Bogstaverne på vejen danner et ord. Skriv ordet.

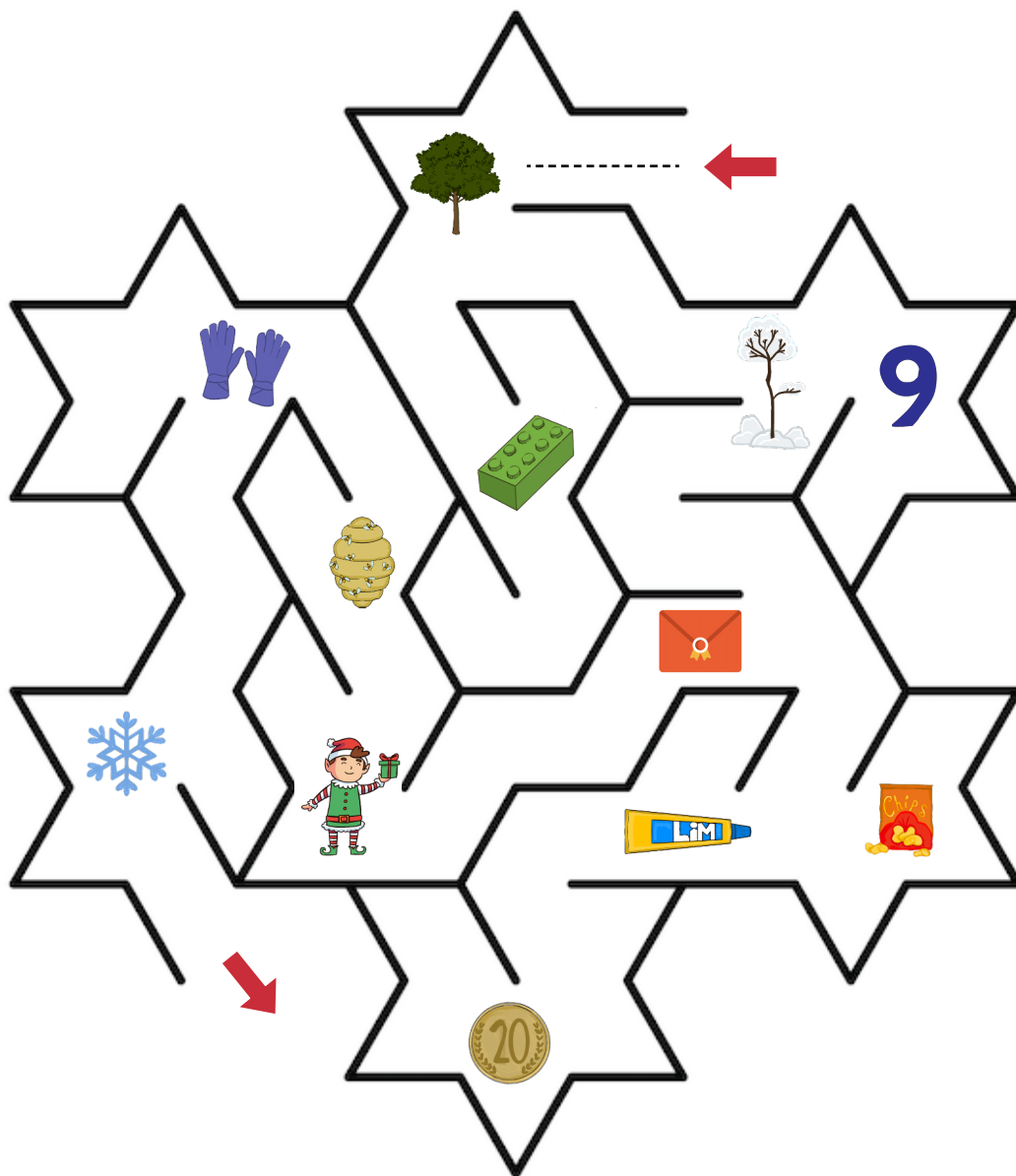


Ord: _____

Find vej ud af labyrinten

I julen bager mange småkager. Nogle bager for eksempel pebernødder. Det er små, runde kager med krydderier. Mange elsker at spise dem i december.

Skriv juleordene, du møder på vej gennem labyrinten.



1. træ _____

4. _____

2. _____


5. _____

3. _____

6. _____

Følg billederne

Vidste du, at julemandens røde dragt blev populær på grund af Coca Colas julereklame? Har du set den?



Sæt streg mellem ordene i samme rækkefølge som billederne.

krans ●

sne-fnug ●

brænde ●

nød ●

jule-træ ●

nisse ●

risen-grød ●

jule-mand ●

rød ●

bibel ●

mus ●

træ ●

Maria ●

and ●

skorsten ●

Farv og skriv

Til jul dufter kan der af and, flæskesteg og brun sovs. På bordet står kartofler og nogle spiser også rødkål. Til sidst er der risalamande med en mandel.

Farv ordene i den rigtige rækkefølge, så de danner en sætning, der passer til billedet. Skriv sætningen bagefter.



Mia	skal	gaffel
stjerne	lave	en
køkkenet	sovs	brun

Mia skal



Et	kor	synger
kort	salme	en
kirken	i	kane
