



# Ordlabyrinter

Halloween



t	y	ø
u	k	j
l	e	f
	øje	

Navn: \_\_\_\_\_


Klasse: \_\_\_\_\_

# Stav ordet


I dette hæfte skal du finde vej gennem uhyggelige opgaver og møde spøgelses og skeletter. Find din blyant frem – og så går vi i gang!

Stav ordet. Start ved pilen og farv bogstaverne ned til billedet. Skriv ordet på linjen.


start ↓

h	q	v
r	a	j
o	p	t
	hat _____	


start ↓

m	k	c
d	a	i
t	g	å
	_____	


start ↓

t	y	ø
u	k	j
l	e	f
	_____	


start ↓

z	l	x
b	æ	y
u	s	o
	_____	

start ↓


e	f	r
t	ø	i
d	b	m
	_____	

start ↓

n	x	ø
a	p	j
u	t	c
	_____	

# Følg billederne

Halloween betyder mørke, magi og masker. Det er tid til at finde sin indre heks eller troldmand frem – og måske spise lidt slik.



Sæt streg mellem ordene i samme rækkefølge som billederne.

økse ●      kat ●      øje ●

ufo ●      heks ●

spøgelse ●      sort gryde ●

klo ●      ugle ●

flager-mus ●      vampyr ●

græskar ●      grav-sten ●

le ●      edderkop ●

















# Følg ordstien

Vidste du, at der hvert år bliver solgt over 2.000.000 græskar i Danmark?  
Mange af dem får øjne, næse og mund – og et lys indeni.

Find vej gennem labyrinten ved at vælge det ord, som passer til billedet.  
Sæt ring om det rigtige ord.

Start →

	vampyr		mur	
	påske-hare		grav-sten	
				p i n d
				k o s t
skilt		u	f	
skelet		f	l	flager-mus
		o	y	fugl
				
t	k			
a	o			
n	r	ørn		edderkop
d	n	ugle		bille
				
				u
k	s			l
a	l	kiste	monster	
g	i			
e	k	kuffert	mumie	
				b
				å
				l
				s
				t
				e
				n


Slut ↓

# Lav sammensatte ord

Mange børn klæder sig ud som en heks, vampyr eller skelet til Halloween.  
Nogle børn klæder sig også ud som zombier eller superhelte.

Hvilke billeder hænger sammen?

Skriv de to ord, der hænger sammen og lav et sammensat ord.



kat + \_\_\_\_\_ = \_\_\_\_\_ te \_\_\_\_\_



spøgelse + \_\_\_\_\_ = \_\_\_\_\_ s \_\_\_\_\_

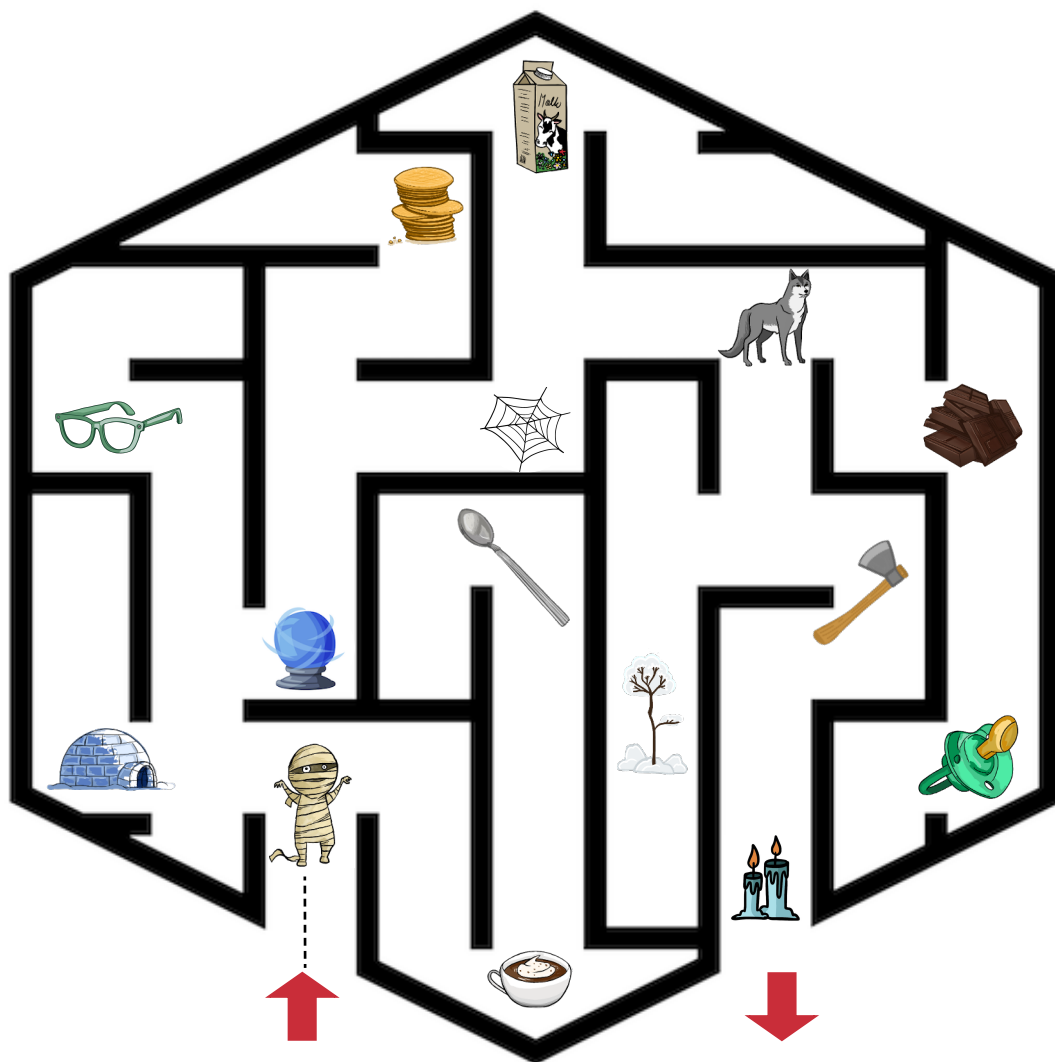


\_\_\_\_\_ + \_\_\_\_\_ = \_\_\_\_\_ e \_\_\_\_\_

# Find vej ud af labyrinten

Til Halloween er der labyrinter lavet af hø eller majsplanter. Man går rundt og prøver at finde vej, og måske dukker der et spøgelse eller en heks op.

Skriv de uhyggelige ord, du møder på vej gennem labyrinten.



1. mumie

4. \_\_\_\_\_

2. \_\_\_\_\_


5. \_\_\_\_\_

3. \_\_\_\_\_

6. \_\_\_\_\_

# Følg billederne

Græskar findes i mange størrelser og former. Nogle skærer dem med vrede øjne, andre med store smil. Når det bliver mørkt, tændes lyset indeni.



Sæt streg mellem ordene i samme rækkefølge som billederne.

spindel-væv

blod

mumie

slik

bål

trylle-stav

kranium

krage

nat

fuld-måne

tand

krystal-kugle

rød

ulv

monster




# Stav ordet


Vidste du, at børn i Danmark spiser over 1.000.000 kilo slik i oktober og november, fordi mange fejrer Halloween?

Stav ordet. Start ved pilen og farv bogstaverne ned til billedet. Skriv ordet på linjen.


start

q	e	s
t	l	y
i	o	i
k	å	k
 <u>slik</u>		


start

h	a	d
e	f	g
j	k	l
æ	c	s
 _____		


start

v	g	b
i	n	m
f	u	å
q	t	x
 _____		


start

b	t	h
f	l	k
z	r	o
i	m	d
 _____		

start

e	r	k
p	o	i
s	h	j
æ	t	w
 _____		


start

c	t	d
a	t	k
i	n	p
b	j	d
 _____		

# Find vej ud af labyrinten

Når børn går fra dør til dør på Halloween, kan gaderne føles som en stor labyrint fyldt med lys og pynt, hvor hvert hus gemmer på en overraskelse.

Skriv de uhyggelige ord, du møder på vej gennem labyrinten.



1.   ravn  

4. \_\_\_\_\_

2. \_\_\_\_\_

5. \_\_\_\_\_

3. \_\_\_\_\_



6. \_\_\_\_\_

# Lav sammensatte ord

For mange år siden skar folk ansigter i roer og satte lys i dem for at skræmme onde ånder væk. I dag gør vi det samme med græskar til Halloween.

Hvilke billeder hænger sammen?

Skriv de to ord, der hænger sammen og lav et sammensat ord.




tand

+

\_\_\_\_\_

=

\_\_\_\_\_



+

\_\_\_\_\_

=

\_\_\_\_\_



+

\_\_\_\_\_

=














\_\_\_\_\_

# Følg ordstien

Selvom Halloween kan virke uhyggeligt, er det også fyldt med hygge. Børn og voksne klæder sig ud, og vi spiser slik sammen.

Find vej gennem labyrinten ved at vælge det ord, som passer til billedet. Sæt ring om det rigtige ord.

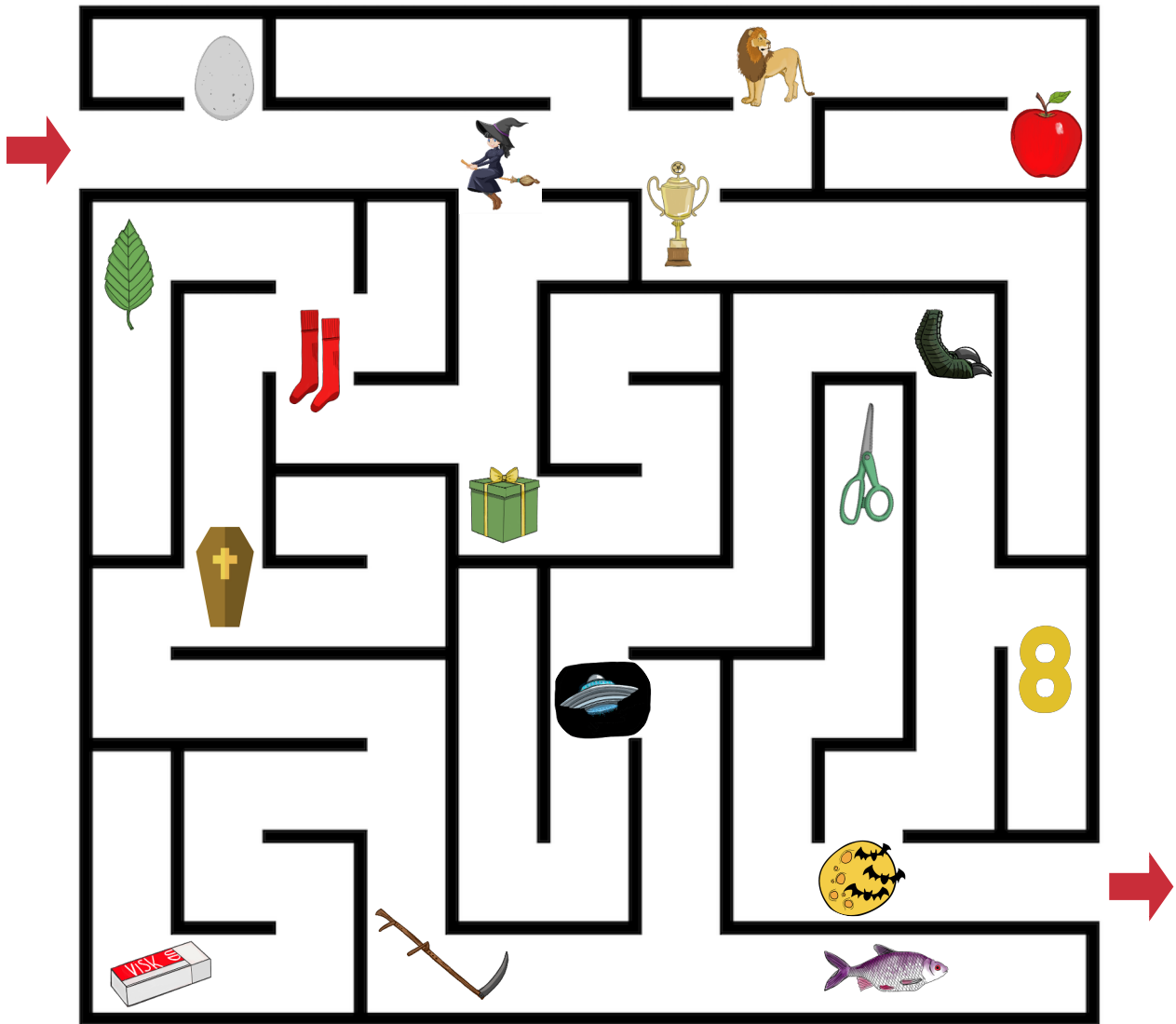
Start →

	æble		sort gryde				
	græskar		suppe				
		l y s		g r e n			
			gift				
		safte-vand					
trylle-stav		n d a a t g	ø k s e				
koste-skaft			l e				
				hat		brand-mand	
	d u e			hue		super-helt	
				krystal-kugle		fuld-måne	Slut →
	s k o			sne-bold		sol	

# Find vej ud af labyrinten

Når vi pynter op til Halloween, kan det føles som at finde vej gennem en labyrint af spindelvæv, græskar og flagermus.

Skriv de uhyggelige ord, du møder på vej gennem labyrinten.



1. heks

4. \_\_\_\_\_

2. \_\_\_\_\_

5. \_\_\_\_\_

3. \_\_\_\_\_

6. \_\_\_\_\_