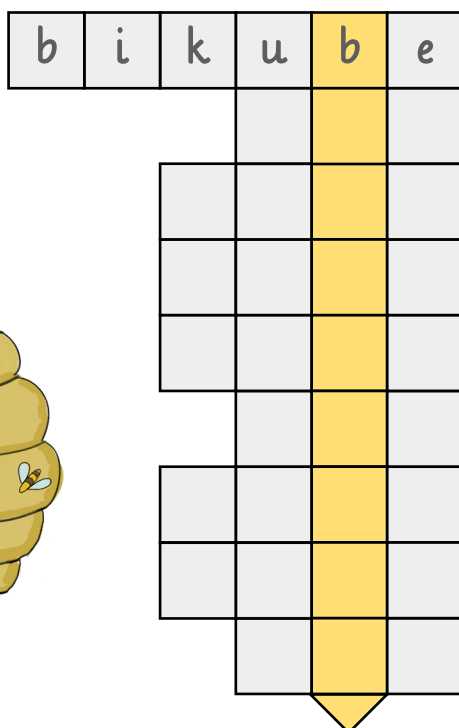



# Navneord

## Træningshæfte



rne

---

---

---

---

---

---

---

---

---

---

Navn: \_\_\_\_\_

Klasse: \_\_\_\_\_

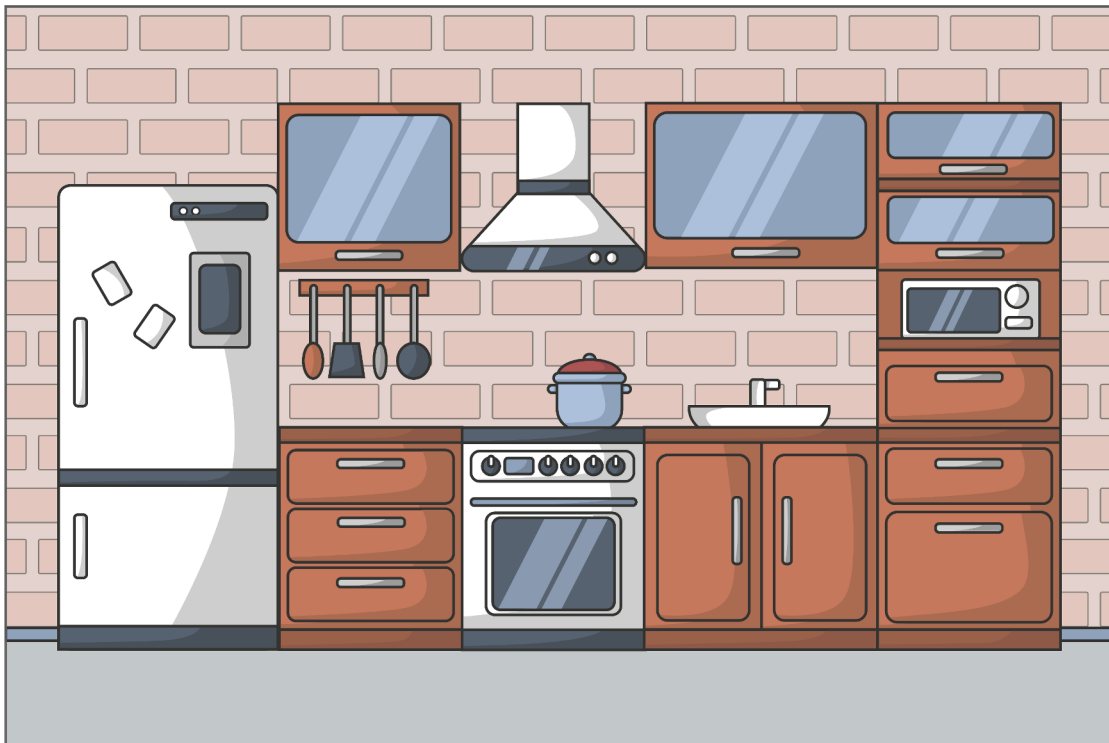
# Navneord i billedet

Et navneord er et ord, der fortæller hvad noget er.  
Det er alle de ting du kan se.

Fx Et **hus**, en **bil**, et **træ**



Hvilke navneord kan du finde i billedet? Skriv dem på linjerne.



---

---

---

---

---

---

---

---

# Hvilke navneord kan du se?

Man kan sætte **en** eller **et** foran et navneord.

Fx **En** stol eller **et** bord



Se dig omkring. Hvilke navneord kan du se? Skriv dem herunder.

<input type="text"/>	<input type="text"/>	<input type="text"/>
<input type="text"/>	<input type="text"/>	<input type="text"/>
<input type="text"/>	<input type="text"/>	<input type="text"/>

Skriv 5 sætninger med nogle af navneordene, du kan se.

---

---

---

---

---



# Ental og flertal



Navneord kan være i ental eller flertal. Fx en kat - flere katte.

Kig på billedet. Skriv ordet i ental og flertal.



En rede \_\_\_\_\_.

Flere reder \_\_\_\_\_.



En \_\_\_\_\_.

Flere \_\_\_\_\_.



Et \_\_\_\_\_.

Flere \_\_\_\_\_.



Et \_\_\_\_\_.

Flere \_\_\_\_\_.

Farv alle navneord, der står i flertal, **blå**.

Farv alle navneord, der står i ental, **grønne**.

ged	æske	ring	tavle	bamse	gave	butik
kurv	katte	bold	telefon	sang	hænder	dreng
tag	tasker	planter	ballon	æble	cykler	jordbær
himmel	bukser	hat	skuffer	billede	stjerner	hal
bog	konger	jakke	klokke	blyanter	kaniner	leg
hus	puder	træ	dør	ven	stole	hæfte
vindue	skind	giraf	pige	nisse	lærer	næse

# Ubestemt ental

Navneord kan være i bestemt eller ubestemt form.

Ubestemt ental er fx      En bog

Bestemt ental er fx      Bogen



Sæt streg under navneordet i sætningen.

Skriv ordet i på linjen i ubestemt ental.

1. Drengen løber meget hurtigt.

en dreng

2. Han tændte en grøn lampe.

3. Bolden blev skudt væk.

4. Hun gemte sig bag gardinet.

5. Bilen er rød og sort.

6. Han tegnede med blyanten.

7. Katten sprang op.

8. Vi ventede under et stort træ.

9. Skolen åbner snart.

10. De malede med en blå pensel.



# Bestemt ental



Bøj navneordet i bestemt ental. Skriv det på linjen.

1. drengen (dreng) sover tungt på puden.

2. \_\_\_\_\_ (ske) ligger på bordet.



3. \_\_\_\_\_ (lærer) skriver på tavlen.

4. \_\_\_\_\_ (stjerne) blinker på himlen.



5. \_\_\_\_\_ (cykel) holder foran huset.

6. \_\_\_\_\_ (brød) dufter dejligt i køkkenet.

Farv navneordene blå. De står i bestemt ental.

LSKABETÆN  
EGLÆDENST  
OLSPEJLET  
EBUSKENE

Skriv de øvrige bogstaver her. De skal skrives i rækkefølge.

○ ○ ○ ○ ○ ○ ○ ○ ○ ○



# Ubestemt/bestemt ental



Den latinske betegnelse for navneord er substantiver.

Udfyld resten af skemaet i ubestemt og bestemt ental.

Ubestemt ental	Bestemt ental
en by	
	lyset
et hus	
	hulen
en sko	

Skriv to sætninger til hvert navneord.

Første sætning: ordet i ubestemt ental.

Anden sætning: ordet i bestemt ental.



hus Min faster har et hus.

Huset er rødt og stort.

have \_\_\_\_\_

\_\_\_\_\_

vej \_\_\_\_\_

\_\_\_\_\_

# Ubestemt flertal

Navneord kan være i bestemt eller ubestemt form.

Ubestemt flertal er fx Flere æbler

Bestemt flertal er fx Alle æblerne



Sæt streg under alle navneord, der står i ubestemt flertal.  
Skriv dem på linjerne.

I skoven var der træer og buske overalt.  
Rundt omkring hoppede kaniner mellem grene og blade. Længere inde i skoven stod der gamle træstubbe i mange former. På engen løb en dreng og en pige og samlede kogler i kurve.



træer

---

---

---

Sæt to streger, så der bliver 3 navneord i ubestemt flertal.  
Skriv ordene på linjerne.

stole | telefoner byer

---

---

lærere bjergetanker

---

---




# Bestemt flertal

Den latinske betegnelse for ental er singularis. Flertal er pluralis.

Sæt streg under alle navneord, der står i bestemt flertal.

Skriv dem på linjerne.

På stranden lå muslingerne i bunker langs vandkanten. Langt ude på havet sejlede skibene stille forbi de hvide bølger. På tæpperne sad familierne og nød madpakkerne i solens varme stråler. Langs stien stod cyklerne parkeret.



muslingerne \_\_\_\_\_  
\_\_\_\_\_

Skriv sætningen igen, så navneordene står i bestemt flertal.

På bord står vase: \_\_\_\_\_  
\_\_\_\_\_

Blomst er i vase: \_\_\_\_\_  
\_\_\_\_\_

Blad på blomst er grønne: \_\_\_\_\_  
\_\_\_\_\_



# Ubestemt/bestemt flertal

Når man kan navneord, kan man bedre læse, skrive og tale korrekt.

Udfyld resten af skemaet i ubestemt og bestemt flertal.

Ubestemt flertal	Bestemt flertal
søer	
	bananerne
heste	
	bøgerne
blomster	

Skriv to sætninger til hvert navneord.

Første sætning: ordet i ubestemt flertal.

Anden sætning: ordet i bestemt flertal.



flod Der er mange floder i verden.

Nogle af floderne er lange.

sti \_\_\_\_\_

\_\_\_\_\_

gård \_\_\_\_\_

\_\_\_\_\_

# Navneord

Navneord kan være tællelige eller utællelige.

Tællelige navneord er ting, du kan tælle: en stol, to stole.

Utællelige navneord er ting, du ikke kan tælle: vand, sukker, luft.

Find og sæt ring om de 9 navneord i boksen.

Skriv dem på linjerne nedenfor.



g	v	t	a	n	k	e	f	l	b
h	g	e	x	r	t	k	a	g	e
k	d	r	ø	m	æ	h	k	q	s
v	u	n	i	a	w	t	r	æ	z
c	h	i	n	v	c	r	ø	b	p
a	l	n	g	e	p	å	m	l	i
b	o	g	u	v	b	d	d	e	f

terning \_\_\_\_\_

\_\_\_\_\_


\_\_\_\_\_

# Stamme og endelse

Del navneordene i stamme og endelse. Skriv en sætning med ordet.

fuglene	<u>fugl - ene</u>	<u>Fuglene flyver højt.</u>
venner	_____	_____
stolene	_____	_____
stier	_____	_____
biler	_____	_____
briller	_____	_____

Del de markerede navneord i stamme og endelse. Skriv kodeordet på linjen.



**Bikuberne** er fulde.

b	i	k	u	b	e
---	---	---	---	---	---

— rne

Hvornår er **maden** klar?

— \_\_\_\_\_

Min mor har syet alle **puderne**.

— \_\_\_\_\_

**Eleverne** arbejder i grupper.

— \_\_\_\_\_

Der er mus på **loftet**.

— \_\_\_\_\_

Må jeg være med i **legen**?

— \_\_\_\_\_

Slottet har nogle høje **tårne**.

— \_\_\_\_\_

**Smilene** var store i går.

— \_\_\_\_\_

De har spærret alle **vejene**.

— \_\_\_\_\_



Kodeord: B

# Uregelmæssige navneord

Uregelmæssige navneord bøjes ikke efter reglerne.  
Nogle navneord ændrer vokal, når de bøjes i flertal.



Fx En tand - flere tænder

Sæt en streg under det navneord, der bøjes uregelmæssigt.

Skriv det i ubestemt ental på linjen.

1. Fødderne var kolde efter den lange gåtur.

en fod

2. Der kravlede lus i håret.

3. Jeg har set mange mus, men kun én rotte.

4. Alle øjnene kiggede på billedet.

5. To børn legede med deres mor i haven.



6. Der stod flere køer ude på marken.

7. Mændene gik en tur med hunden i skoven.

8. Min ven har knækket to tænder.

9. På marken så vi en masse gæs.

10. Mine hænder var helt beskidte af maling.



# Kryds og tværs

Nogle uregelmæssige navneord ændrer sig slet ikke, når de bøjes i flertal.

Fx En mus - flere mus

Løs denne kryds og tværs ved at bøje navneordene til **ubestemt flertal**.



- mus
- tå
- knæ
- barn
- gås
- bog
- hånd
- sko
- sten
- gab
- øje
- nat
- mand
- næb
- ko
- rod
- æg

A crossword puzzle grid with 11 words to be filled in. The words are: mus, tå, knæ, barn, gås, bog, hånd, sko, sten, gab, øje, nat, mand, næb, ko, rod, æg. The grid is oriented with the words reading from right to left. The grid is approximately 10 squares wide and 10 squares high. The words are placed in the following positions:

- mus: Row 4, Columns 5-10
- tå: Row 5, Column 3
- knæ: Row 5, Columns 4-6
- barn: Row 6, Column 4
- gås: Row 6, Columns 5-8
- bog: Row 6, Column 9
- hånd: Row 7, Column 4
- sko: Row 7, Column 9
- sten: Row 8, Column 4
- gab: Row 8, Columns 5-7
- øje: Row 8, Column 8
- nat: Row 9, Column 4
- mand: Row 9, Columns 5-8
- næb: Row 9, Column 9
- ko: Row 10, Column 4
- rod: Row 10, Columns 5-7
- æg: Row 10, Column 8

The grid is surrounded by various illustrations: a mouse on a log, a hand, a foot, a cow, a goose, a book, a night sky with stars and moon, a hand, a mouse, a man, a sneaker, a goose, a hand, a tree, a hand, a cow, a hand, a goose, a hand, a mouse, a man, a sneaker, a hand, a goose, a hand.

# Bøjning af navneord

Navneord er med i de fleste sætninger, fordi de fortæller, hvem eller hvad sætningen handler om.



Udfyld resten af skemaet i ubestemt og bestemt ental og flertal.

Ubestemt ental en/et foran	Bestemt ental en/et bagpå	Ubestemt flertal flere...	Bestemt flertal alle...
bluse	blusen	bluser	bluserne
	sofaen		
		døre	
			kopperne
træ			
	bilen		

Skriv en sætning med hver af de seks navneord fra skemaet.

bluse: \_\_\_\_\_

sofa: \_\_\_\_\_

dør: \_\_\_\_\_

kop: \_\_\_\_\_

træ: \_\_\_\_\_

bil: \_\_\_\_\_

