

Udsagnsord

Træningshæfte



1. Hun fik (få)
en gave til sin fødselsdag.

fik fåede

2. Vi _____
(skrive) et langt brev.

skrivede skrev


Navn: _____

Klasse: _____

Udsagnsord

Udsagnsord er ord, der beskriver en handling.
Det er ord du kan sætte **at** / **jeg** foran.

Fx Jeg **snakker** meget.
Hun kan lide at **bage**.



Skriv udsagnsordene i den rigtige kategori.

tænkte

følger

smider

løber

kender

lukkede

læste

arbejdede

brænder

sov

vælger

lyste

Nutid

Datid

Udsagnsord



Udsagnsord kan bøjes i nutid. Det **sker nu**.
Man tilføjer ofte **-r** på navneformen. Fx snakker.

Udsagnsord kan også bøjes i datid. Det er **allerede er sket**.
Man tilføjer ofte **-ede, -de** og **-te** på navneformen. Fx snakkede.

Sæt streg under udsagnsordet i hver sætning.
Skriv det i den form, der står i parentes.

1. Pigen løb hen til sin cykel. (Nutid)

Løber

2. Kaninen hopper højt i dag. (Datid)

3. Vi spiste is i går. (Nutid)

4. De griner af filmen. (Datid)

5. Læreren skrev på tavlen. (Nutid)

6. Jeg tegner et hus. (Datid)

7. De læste en god bog i går. (Nutid)

8. Han danser hver lørdag. (Datid)

9. Ingen løftede det tunge bord. (Nutid)

10. Liv spiller ludo hver mandag. (Datid)



Udsagnsord i nutid

Her er 6 udsagnsord i navneform.

Sæt dem ind i sætningerne i nutid. De kan kun bruges én gang.

dyrke - spille - købe - læne - vokse - sidde

Han _____ guitar.

De _____ is.

Træerne _____ tæt.



De _____ yoga.

Han _____ op ad et træ.

Hun _____ på kanten.

Udsagnsord i nutid og datid

Skriv ordene på på linjerne, så sætningerne giver mening.
De skal enten bruges i nutid eller datid.



Hej mormor. Jeg _____
en ny ven i skolen i dag.

Hej Peter. Det _____
godt. Jeg _____ blomster.

Er det de frø, jeg _____ dig?

Ja, de _____ så smukke.
_____ du snart på besøg?

Ja, men jeg _____ på
cyklen i går, så måske jeg først
_____ dig i næste uge.

Åh nej dog. _____ du dig?

Ja, det _____ jeg lidt.

at lyde

at slå

at få

at blive

at besøge

at vælte

at plante

at give

at gøre

at komme

Bydeform

Bydeform bruges til at give en ordre eller en opfordring.

Det er udsagnsordets korteste form. Det kaldes også stammen.

Fx **Løb! Kom! Hør** efter!

Skriv bydeformen ud fra billedet.



















Skriv en sætning i bydeform med hvert ord.

at hente	
at vente	
at gå	
at drikke	
at sove	
at huske	

Uregelmæssige udsagnsord

Uregelmæssige udsagnsord ændrer vokal og/eller endelse, når de bøjes i datid.

Fx jeg får jeg fik
du drikker du drak



Sæt kryds og indsæt det rigtige uregelmæssige udsagnsord.
Skriv det i den form, der står i parentes.

1. Hun fik (få) en gave til sin fødselsdag.

fik fåede



2. Vi _____ (skrive) et langt brev.

skrive skrev



3. De _____ (løbe) en tur i morges.

løbte løb




4. De _____ (vinde) turneringen.

vandt vindede



5. Katten _____ (ligge) i solen hele dagen.

liggede lå



6. Han _____ (se) en løve i zoo.

så seede



Uregelmæssige udsagnsord

Uregelmæssige udsagnsord kan være svære at bøje korrekt, fordi de ikke bøjes efter regler. Derfor skal de ofte læres udenad.



Udsagnsordene nedenfor står i navneform. Bøj dem og find dem i boksen. Sæt ring og dem og skriv dem på linjerne.

skrive - står - stjæle - blive - give - gå - tage - lægge - fryse

t	æ	t	s	t	j	a	l	g
s	t	o	d	f	h	k	a	b
m	å	g	n	r	u	g	g	i
w	v	h	b	ø	j	p	d	å
g	i	k	y	s	k	r	e	v
a	c	v	b	n	m	v	l	k
v	ø	k	n	b	l	e	v	i

skrev

Uregelmæssige udsagnsord

Det latinske ord for udsagnsord er verber.

Navneform	Nutid	Datid
at ligge		
at gøre		
at finde		
at synge		
at vælge		

Skriv fem sætninger i datid med de uregelmæssige udsagnsord fra skemaet.



Udsagnsord i teksten

Sæt streg under udsagnsordene i teksten. Skriv dem nedenfor.

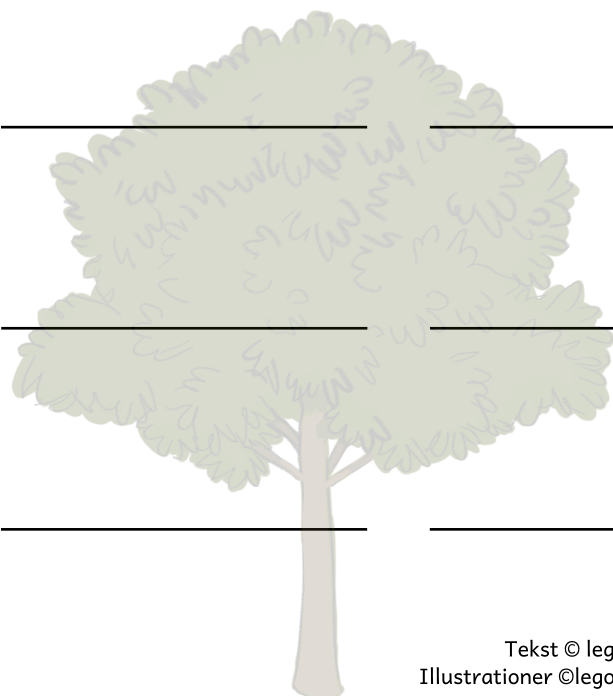
Signe går ud i familiens smukke have. Solen skinner gult.
“Kom!” råber hun højt til sin far.



Han kommer langsomt hen til hende.
“Vi skal plante noget nyt her” siger Signe ivrigt
og peger på den brune jord.



“Find skovlen” siger hendes far muntert.
Signe løber hen til det røde skur for at hente skovlen.



Udsagnsord i teksten

Brug nogle af udsagnsordene, fra teksten på siden før. Bøj dem i skemaet herunder.



Bydeform	Navneform	Nutid	Datid
		går	
			skinnede
kom			

Skriv 4 nye sætninger med nogle af ordene fra teksten.

Udsagnsord i teksten

Skriv historien om til datid på linjerne nedenfor.

Signe går ud i familiens smukke have. Solen skinner gult.
“Kom!” råber hun højt til sin far.



Han kommer langsomt hen til hende.
“Vi skal plante noget nyt her” siger Signe ivrigt
og peger på den brune jord.

“Find skovlen” siger hendes far muntert.
Signe løber hen til det røde skur for at hente skovlen.



Hjælpeverber

Hjælpeverber er udsagnsord, der bruges sammen med andre udsagnsord (hovedverber). Hjælpeverber kan ikke stå alene.

Fx Vi **skal** spille fodboldkamp i dag.



Sæt streg under hjælpeverbet i sætningen.
Skriv hovedverbet i nutid på linjen.

1. Hun kan løbe hurtigt. _____

2. Jeg har lavet mine lektier. _____

3. Vi skal cykle i skole. _____

4. De er kommet hjem. _____

5. De vil spise is i dag. _____



Skriv et hjælpeverbum på linjen, så sætningen giver mening.

1. Jeg _____ læst hele bogen.

2. Hun _____ med til fødselsdagen.

3. Vi _____ cykle til stranden.

4. De _____ spise pizza i morgen.

5. Katten _____ gået sin vej.

burde

må

skal

er

kan

har

blive

kunne

Førnutid

Førnutid er noget, som sker mellem nutid og datid. For at lave førnutid, bruger man et hjælpeverbum i nutid sammen med et hovedverbum. Man tilføjer **-et** eller **-t** til bydeformen.

Fx Jeg **har spist** et æble.



Skriv sætningen i førnutid.

1. Vi bager en kage. Vi har bagt en kage.
2. De spiller håndbold. _____
3. Han løber en tur. _____
4. Jeg læser en bog. _____
5. Hun tager toget. _____

Bøj udsagnsordet i førnutid. Skriv det på linjen.

1. Han har spist (spise) en pose chips.
2. De _____ (læse) en bog sammen.
3. Han _____ (høre) god musik.
4. Pigen _____ (tabe) sin is.
5. Drengen _____ (kende) en skuespiller.

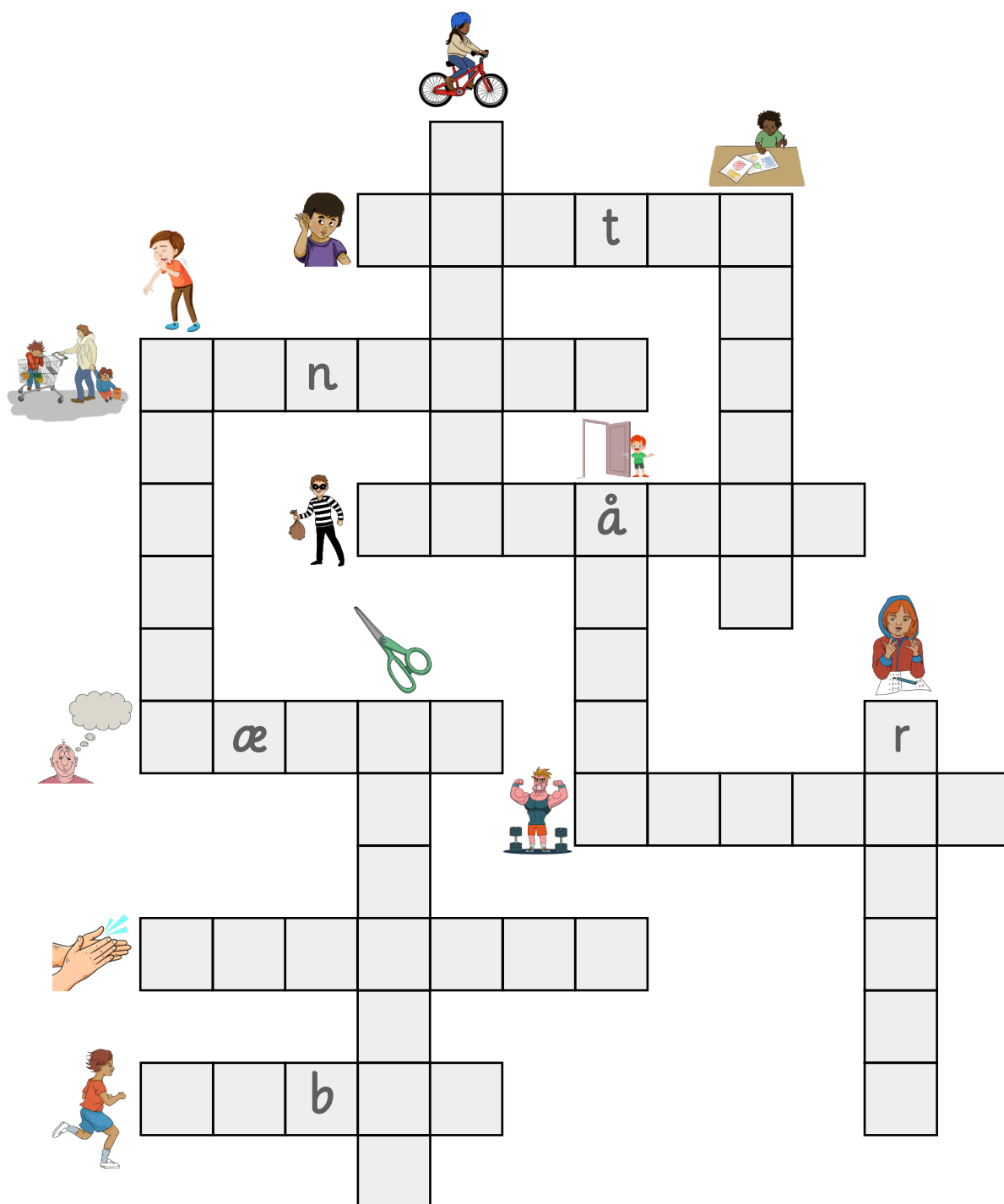


Førnutid

Førnutid dannes blandt andet med hjælpeverbet **har**.

Udfyld kryds og tværsen med ord i førnutid.

jeg har...



Førdatid

Førdatid er noget, som er sket før datid.

For at lave førdatid, bruger man et hjælpeverbum i datid sammen med et hovedverbum.

Man tilføjer **-et** eller **-t** til bydeformen.

Fx Jeg **havde spist** et jordbær.




Skriv sætningen i førdatid.

1. De cykler alle dage. De havde cyklet alle dage.
2. Hun skriver et brev. _____
3. Vi går en tur. _____
4. Jeg køber en bog. _____
5. Han ser fjernsyn. _____

Bøj udsagnsordet i førdatid. Skriv det på linjen.



1. Han havde kørt (køre) bilen ind i båsen.
2. Vi _____ (besøge) mormor i går.
3. Hun _____ (købe) en cd til mig.
4. De _____ (åbne) døren langsomt.
5. Jeg _____ (snakke) med min ven.



Blandede bøjninger

Er sætningen skrevet i nutid, datid, førnutid eller førdatid?

Sæt ring om bogstavet i den rigtige boks.

Brug bogstavet og find frem til det hemmelig ord.



Nutid
Datid
Førnutid
Førdatid

	Nutid	Datid	Førnutid	Førdatid
Han løber hurtigt efter bussen.	F	D	P	M
De havde spist frokost sammen.	S	T	N	R
Vi har set filmen før.	A	I	U	E
Jeg skriver i min dagbog.	G	L	J	F
Børnene legede i haven.	V	T	N	Z
Katten har gemt sig under sengen.	K	W	S	L
Du havde glemt dine nøgler.	H	R	C	K
Vi cykler ofte til skole.	Å	O	Ø	E
Hun har sovet længe i dag.	B	V	L	M
I morges regnede det meget.	A	E	Y	Æ
De havde hentet en pizza.	K	T	D	N

F



Bøj ordene i skemaet

Bydeform	Navneform	Nutid	Førnutid	Datid	Førdatid
Åbn	Åbne	Åbner	Har åbnet	Åbnede	Havde åbnet
				Ventede	
		Hiver			
	Male				
			Har løbet		
					Havde tændt
Sov					