


# Træn komma

## træningshæfte



Sæt komma

Jeg synes, du er sød.



Jeg tror jeg ved, det.



Bilen, der var rød, kørte hurtigt  
forbi os!

Navn: \_\_\_\_\_

Klasse: \_\_\_\_\_

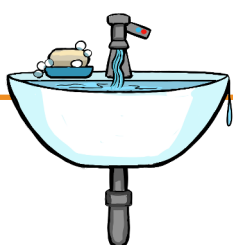
# Sæt komma

Nu skal du øve dig i at finde udsagnsled (O) og grundled (X) og sætte komma. Husk, at du kan finde udsagnsleddet ved at sætte "jeg" foran ordet og derefter spørge "hvem" eller "hvad" for at finde grundledet.

Find O og X, og sæt komma.



1. Mia er træt så hun går tidligt i seng.
2. Vi ser en lille snegl der bevæger sig langsomt.
3. Jeg gik ind i butikken og jeg købte en bog.
4. Jeg vil gerne spille et spil hvis du har tid.
5. Kan du hjælpe mig når du er færdig med at læse bogen?
6. Jeg skal vaske hænder før vi spiser vores mad.
7. Simon lægger sin madpakke i tasken så han er klar til skole.



# Tjek komma

På denne side kan du øve dig i at finde X og O. Sådan kan du nemlig finde ud af, hvor kommaet skal sættes - eller om det er sat det rigtige sted.

Er kommaerne sat rigtigt i disse sætninger?

Tjek ved at sætte X og O.

Sæt derefter kryds ved rigtig eller forkert.



1. Selvom det var koldt, gik de en lang tur.

2. Jeg har lyst til is, og popcorn.



3. Karla skal lave lektier, men hun vil hellere se TV.

4. Mormor strikker trøjer til Filip, og Stine.

5. Pigen fik ondt i maven, fordi hun havde spist for meget.

6. Vil du helst have en brun, eller en rød taske?



7. Rasmus tænder for, radioen.

# Sæt komma

Find O og X, og sæt komma.

Husk, at både udsagnsled og grundled kan bestå af flere ord.

Victor havde haft en lang dag. Han skulle tidligt op og gøre sig klar til skole.

Da han kom hjem ville han være sammen med sine venner. De spillede tit fodbold over på boldbanerne. Victor brugte hele aftenen på at lave lektier. Det er sent på aftenen da Victor lægger sig til at sove.



# Skriv sætningen

Komma er et lille tegn, vi skriver, når vi har brug for en pause i sætningen. Uden komma ville sætningerne blive meget lange og svære at læse.

Skriv sætningen færdig.

Du skal sætte mindst ét komma i hver sætning.



1. Filmen var uhyggelig og det \_\_\_\_\_

\_\_\_\_\_

2. Ib tabte spillet men \_\_\_\_\_

\_\_\_\_\_

3. Sif boede i Ribe i 8 år og nu bor \_\_\_\_\_

\_\_\_\_\_

4. Emil købte blomster til Annika fordi \_\_\_\_\_

\_\_\_\_\_



# Tjek komma

Det er godt, at kunne sætte korrekt komma. Det gør det nemlig nemmere for andre at læse, hvad du skriver.

Er kommaerne sat rigtigt i disse sætninger?

Tjek ved at sætte X og O.

Sæt derefter kryds ved rigtig eller forkert.



1. Jeg har en ven der er god til, at tegne.

2. Vi skal til vandet, så vi tager badetøj med.



3. Jeg har mange farver som jeg kan bruge, til at male.

4. Mine bedste venner er Erik, Sille og Karl.

5. Jeg elsker at bage kager, fordi de smager godt.

6. Han er god til at, spille fodbold og han er hurtig.



7. Vi skal køre i to timer, for at komme frem til hytten.

# Sæt komma

Find X og O, og sæt komma.

Husk, at både udsagnsled og grundled kan bestå af flere ord.

Fie Rune og Ronja sejler i en lille træbåd. De har nemlig sommerferie. Først ser de et lille gammelt og gult hus bag et stort træ. De sejler også fordi en badebro men der er ingen mennesker. Til sidst på turen sejler de fordi tre store fisk der hurtigt svømmer væk igen så de ser dem kun hurtigt.



# Skriv sætningen

Komma kan også bruges til at adskille ting eller navne på en liste. Hvis du eksempelvis skriver en masse navne efter hinanden, skal man huske at adskille dem med komma.

Skriv sætningen færdig.  
Du skal sætte mindst ét et komma i hver sætning.

1. Emil og Selma går og leder efter nøglerne de \_\_\_\_\_

\_\_\_\_\_



2. Min lillebror sad og drømte om den guitar han \_\_\_\_\_

\_\_\_\_\_

3. Viktors drage svæver højt oppe på himlen og han \_\_\_\_\_

\_\_\_\_\_

4. Iben kan bedste lide at pynte kagen med krymmel og \_\_\_\_\_

\_\_\_\_\_



# Sæt komma

Komma hjælper med at vise, at vi laver en pause, før vi siger noget mere.



Eksempel: **Jeg så en hund, der løb hurtigt gennem parken.**

**Kommaet** laver en pause og viser, at det vi siger bagefter er med til at give os mere information om hunden. Det gør sætningen nemmere at læse og forstå.

Hvor mange kommaer skal der være?

Tjek ved at sætte X og O.

Skriv antallet i kassen.

1. Drengen løber næsten lige så hurtigt som haren der løber ude på marken.

2. Jeg læste en god bog mens min lillebror legede med sine biler.



3. Bilen kørte mens hun lå og sov dejligt på bagsædet.

4. Mette sad og lavede sin lektier da hendes far kom hjem fra arbejde.

5. Vi bygger et sandslot og vi pynter det med fine muslinger fra stranden.

6. Børnene hopper på en trampolin mens de prøver at lave de højeste hop.


Antal

# Sæt komma



Find X og O, og sæt komma.

1. Når Johanne skal hjem fra skole skal hun huske mange ting derfor har hun skrevet det hele ned på et lille stykke papir.
2. Skoven bliver så flot i efteråret for der skifter alle bladene på træerne farve og bliver helt orange og røde inden de falder af grenene.
3. Gry smører sin egen madpakke hver dag for så kan hun helt selv være med til at bestemme hvad hun skal have med.
4. Jeg kan rigtig godt lide når man bruger mange forskellige farver i sin malebog fordi det gør den så fin at kigge i.
5. Når jeg er i Zoologisk Have kan jeg godt lide at se på girafferne aberne og pandaerne.





# Tjek komma



Er kommaerne sat rigtigt i disse sætninger?

Tjek ved at sætte X og O.

Sæt derefter kryds ved rigtig eller forkert.

1. Børnene løber rundt i haven og samler farverige blade sammen, mens bierne flyver rundt fra blomst til blomst.

2. Alle børnene kaster bolden til hinanden, så hunden ikke kan nå at fange den. Hunden hopper højt op i luften.

3. Helt oppe på toppen af bakken ligger der et gammelt hus hvor man ikke tror, der bor mennesker.

4. Esben og Trine har været bedste venner lige siden de startede i skole, og de leger sammen hver dag i det store frikvarter.

5. Vi spiste julemiddag med mormor og morfor, og bagefter synger vi julesange.


# Sæt komma

Find X og O, og sæt komma.

Husk, at både udsagnsled og grundled kan bestå af flere ord.

Iben har styr på hvad hun skal i dag. Hun vågner klokken 7 og tager afsted i skole klokken 07.40.

Klokken 14 har hun fri og hun cykler hjem fordi hun skal være til musik klokken 15. Iben spiller på trommer guitar og klaver. Hun spiser aftensmad med familien klokken 18 og klokken 20.30 skal hun i seng. Det har været en god dag og hun glæder sig endnu en god dag i morgen.



# Indskudte sætninger


Når du skal sætte komma, er der flere huskeregler. En af dem er, at man altid sætter komma omkring indskudte sætninger.

En indskudt sætning er en sætning, der bliver "sat ind" i en anden sætning og giver ekstra information.

Eksempel: **Julemanden, der altid er i godt humør, fik travlt.**

Find O og X, og sæt komma.

1. Anna der bor i Berlin kommer på besøg hos mig i weekenden.
2. Bogen som jeg lige har læst handlede om månen og solen.
3. Hunden som løb hurtigt fik en godbid af sin ejer.
4. Bilen der var rød kørte hurtigt forbi menneskerne på gaden.
5. Toget der var meget forsinket ankom endelig til stationen.
6. Filmen som jeg så med min gode ven var virkelig sjov.



# Indskudte sætninger

Hvor mange kommaer skal der være?

Tjek ved at sætte X og O.

Skriv antallet i kassen.



1. Jeg gik en tur i skoven der var fyldt med høje træer mens fuglene fløjtede.

Antal

2. Min hund som elsker at lege i haven jagtede en bold.

3. Jeg spiser æblet som jeg har fået af min ven fordi det er sundt.

4. Jeg cykler meget hurtigt selvom jeg er bange for at vælte fordi vi skal nå toget.

5. Min ven, som er dygtig til matematik har vundet en præmie.

6. Min far der elsker at lave mad har lavet suppe i dag.

7. Postmanden har travlt fordi han skal nå ud med breve små pakker og store pakker.

# Sæt komma

Find X og O, og sæt komma.

Husk, at både udsagnsled og grundled kan bestå af flere ord.

Katrine har en kat der hedder Kurt.

Kurt er 4 år og han elsker at lege. Kurt sidder tit ude i haven og venter på en han kan lege med.

Når der kommer nogen forbi kan han godt finde på kradse på lågen men det er bare fordi han gerne vil lege. Når det bliver aften er han træt. Han får sig tit en lur i sofaen.

