


Ordlabyrinter

Find vej og skriv ord



Navn: _____

Klasse: _____

Ordlabyrinter

Koraller er planter, som lever under vandet. Der er koraller i alle mulige farver, former og størrelser, og de er rigtig flotte at kigge på.

Når du har skrevet ordene, skal du finde vej gennem labyrinten til de næste ord. Sådan fortsætter du, indtil du er nået gennem alle labyrinter og ord.

sy sy sy sy

ko

ni

nu

er

år

bi

se

øl

sø

de

le

Ordlabyrinter

Vidste du, at luften bliver tyndere og tyndere jo højere, man kommer op? Det er fordi, der er færre luftmolekyler højt oppe.

Når du har skrevet ordene, skal du finde vej gennem labyrinten til de næste ord. Sådan fortsætter du, indtil du er nået gennem alle labyrinter og ord.

et
ti
by

ål
si
fe

is
ur
må

æg
ly
so


Ordlabyrinter

Jorden er en planet. Der findes mange forskellige planeter. Mars, Saturn og Neptun er også planeter, der er i vores solsystem.



Når du har skrevet ordene, skal du finde vej gennem labyrinten til de næste ord. Sådan fortsætter du, indtil du er nået gennem alle labyrinter og ord.



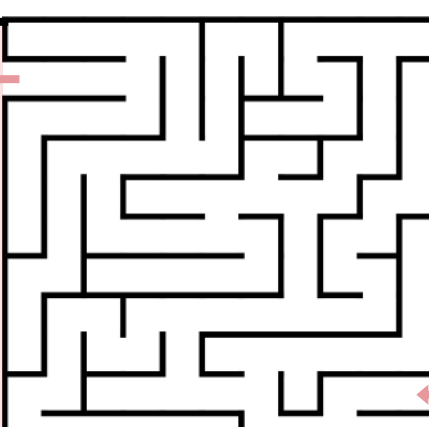
↓

nul		ufo
bro		sko
klo		bil

↑

		bær
		mur
		får

↓

sol		bær
ski		mur
bur		får


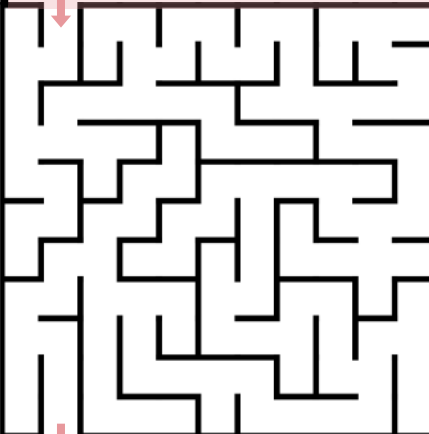


↓

Ordlabyrinter

Planter laver en proces kaldet fotosyntese for at vokse sig store. I fotosyntesen laver planterne sukker, sollys og vand om til energi, som den bruger til at bygge sig selv større.

Når du har skrevet ordene, skal du finde vej gennem labyrinten til de næste ord. Sådan fortsætter du, indtil du er nået gennem alle labyrinter og ord.

The activity consists of three mazes arranged in a grid. Each maze is surrounded by a list of words to be placed in the paths. The words are written in red. The mazes are connected by paths that lead from one maze to the next. A sun is in the center, and grass is at the top and bottom. Red arrows indicate the starting and ending points of the paths.

nål _____		lys _____
hæk _____		lås _____
kok _____		bus _____
		
løg _____		kat _____
ske _____		træ _____
lyn _____		mus _____

Ordlabyrinter

Der findes både aktive og udslugte vulkaner. Aktive vulkaner skyder ild, lava og røg ud, mens udslugte vulkaner er helt rolige og indtørret.

Når du har skrevet ordene, skal du finde vej gennem labyrinten til de næste ord. Sådan fortsætter du, indtil du er nået gennem alle labyrinter og ord.

myg
sut
hat

ben
bat
ild

ris
hus
sav

bøf
øre
abe

© legoglektie.dk

Ordlabyrinter

Der findes virkelig mange forskellige slags blomster.
Måske kender du rosen, liljen eller smørblomsten?

Når du har skrevet ordene, skal du finde vej gennem labyrinten til de næste ord. Sådan fortsætter du, indtil du er nået gennem alle labyrinter og ord.

The activity consists of three word mazes arranged in a grid. Each maze is a square with a complex path of openings and dead ends. The words to be placed are written in red on the paths. The mazes are connected by arrows indicating the sequence of the activity.

Maze 1 (Top): A single flower (pink) is at the top center. A red arrow points down from the top right corner into the maze. The maze is a square with a path that leads to the words: *abe*, *sky*, *båd* on the left side, and *bog*, *ræv*, *rør* on the right side. Red arrows point from the left and right sides of the maze towards the center.

Maze 2 (Middle): A red arrow points down from the top left corner into the maze. The maze is a square with a path that leads to the words: *blå*, *løb*, *kål* on the left side, and *fly*, *ble*, *ged* on the right side. Red arrows point from the left and right sides of the maze towards the center.

Maze 3 (Bottom): A red arrow points down from the top right corner into the maze. The maze is a square with a path that leads to the words: *blå*, *løb*, *kål* on the left side, and *fly*, *ble*, *ged* on the right side. Red arrows point from the left and right sides of the maze towards the center. A red arrow points down from the bottom right corner of the maze.

Decorative flowers are placed around the mazes: a pink flower at the top center, a yellow sunflower and several pink flowers at the bottom center, and a pink flower at the bottom right.

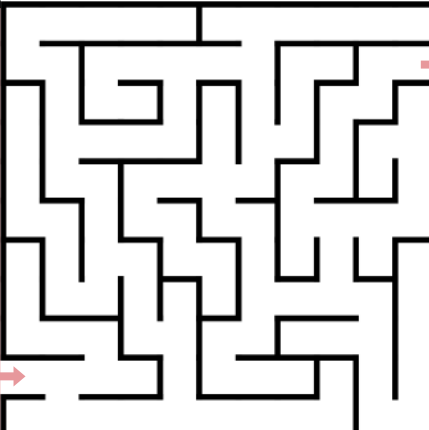
Ordlabyrinter

For længe siden levede der dinosaurer på jorden.
Der var mange forskellige slags dinosaurer, f.eks. fandtes der
langhalse, mosesauruser og t-rex'er.


Når du har skrevet ordene, skal du finde vej gennem labyrinten til
de næste ord. Sådan fortsætter du, indtil du er nået gennem alle
labyrinter og ord.



↓

dåse		→ tråd
myre		mælk
ubåd		vask



		↓
majs		iglo
grøn		kiks
glas	←	bule
↓		

Ordlabyrinter

Det er vigtigt at spise fisk, da der er gode fedstoffer og vitaminer i dem. Faktisk anbefales det at spise 350 gram fisk, skaldyr eller andre ting fra havet om ugen.

Når du har skrevet ordene, skal du finde vej gennem labyrinten til de næste ord. Sådan fortsætter du, indtil du er nået gennem alle labyrinter og ord.

Top Maze: Starting point: . Word lists: avis, bryn, fisk (left); fnug, film, grib (right).

Middle Maze: Starting point: . Word lists: grus, klon, hils (left); lava, mini, nabo (right).

Bottom Maze: Starting point: . Word lists: grus, klon, hils (left); lava, mini, nabo (right).

Ordlabyrinter

Om efteråret bliver alle bladene brune og røde, og de falder ned fra træerne. Hvis du går en tur i skoven, når bladene er faldet ned, kan jorden være dækket af røde eller brune blade, og det kan se rigtig flot ud.

Når du har skrevet ordene, skal du finde vej gennem labyrinten til de næste ord. Sådan fortsætter du, indtil du er nået gennem alle labyrinter og ord.

glad
vand
oval

puma
sløv
smil

tipi
mave
løbe

pris
hest
male