

Mit morgenhæfte

B




Navn: _____

Klasse: _____

Farv tegningen

Se alle de lækre is! Får du ikke lyst til at spise dem? Men de trænger til lidt farve. Find farveblyanterne eller tusserne frem og farvelæg dem, som du synes.

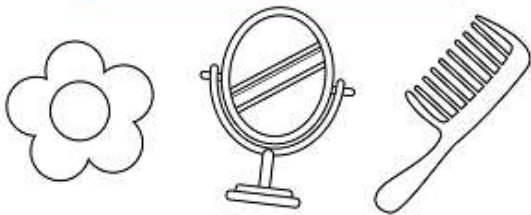


Farv det du ser

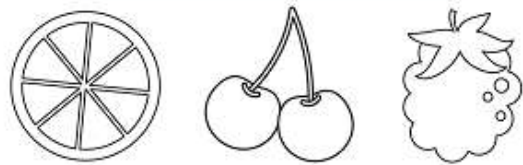
Her på siden er en masse forskellige billeder. Ordene i kasserne passer til ét af de billeder, der er nedenunder ordet. Kan du finde ud af hvilke?

Farv det billede, der passer til ordet.

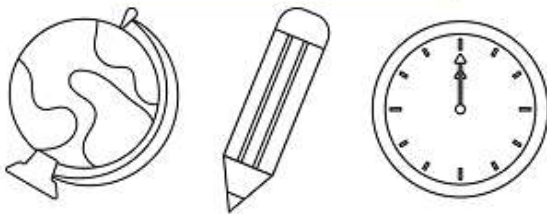
kam



bær



ur



tomat



svamp



bil



bold







hus





Plus

Vejret kan være meget forskellig. Det kan regne helt vild eller solen kan skinne. Når det regner, kan vi tage en paraply med ud, så vi ikke bliver plaskvåde.

 = **1**  = **2**  = **3**  = **4**

 +  =

 +  =

 +  =

 +  =


Skriv ordet på linjerne

Når du skal skrive et ord, kan det være en god ide at sige det højt og langsomt. På den måde kan du bedre lytte efter, hvilke bogstaver der er i ordet.

Skriv ordet.




— — —



— — —



— — —



— — —



— — —




— — —

Tegn fra prik til prik og farvelæg

En løve bor på savannen. Den kan blive rigtig stor og den har en kæmpe stor manke.

Tegn fra prik-til-prik.
Start ved tallet 1.



Skriv bogstavet

Kedner du filmen "Find Nemo"? Det er en animationsfilm om en klovnfisk, der hedder Nemo, som bliver væk fra sin far.

Se på billedet og skriv det manglende bogstav.




isk

f c b




oala

c e k



iraf

a g r










lefant

r e b

Tæl og farv

Når det er forår, begynder det at krible og krable med små dyr i haven. I luften summer bierne, og sommerfuglene flager rundt.



 <input type="text"/>	 <input type="text"/>	 <input type="text"/>
 <input type="text"/>	 <input type="text"/>	 <input type="text"/>

10'er venner

10'venner er to tal, som tilsammen giver 10. Det er godt at træne 10'er venner, fordi de hjælper dig med at løse matematik hurtigere.


Sæt streg mellem 10'er vennerne.




Skriv bogstavet

En banan er en frugt. En banan indeholder gode vitaminer.
Måske det er derfor, aber spiser så mange bananer?

Se på billedet og skriv det manglende bogstav.



bana _____



gar _____



jordbæ _____




zebr _____

Farvelæg efter tal

Der findes forskellige slags gopler. Nogle er sjove at røre ved - andre skal man passe på, for de kan være giftige at røre ved.

Farvelæg vandmanden efter tallene.



$1+0$

$4-2$

$3-0$


$3+1$

$2+3$

Plus

Elsker du også balloner? De findes i alle mulige forskellige farver, former og størrelser. De kan være fyldt med helium, som hjælper ballonen med at stige til vejrs.

Plus tallene i ballonerne sammen.



Stav ordet rigtigt

En blåhval er det største dyr der findes. De lever langt ude på havet og er kæmpe store! De spiser flere kilo mad hver dag!

Ordene står forkert. Stav ordet rigtigt på linjen.



v e l ø



a g e k



y l f



t a m t o



h a l v

Farvelæg efter tal

Jo mere du ser og skriver tal, jo bedre bliver du til at huske dem.

Både hvad de hedder, men også hvordan de ser ud.

Farvelæg tallene og find ud af, hvad der gemmer sig.



2	2	2	2	2	2	2	2	2	2	2
2	2	4	2	2	2	2	2	4	2	2
2	2	5	4	2	2	2	4	5	2	2
2	5	5	4	3	4	3	4	5	5	2
2	5	4	4	3	4	3	4	4	5	2
2	4	4	4	4	4	4	4	4	4	2
2	3	4	1	4	4	4	1	4	3	2
2	4	4	4		1		4	4	4	2
2	3	4	4				4	4	3	2
2	2	2	4	4	4	4	4	2	2	2
2	2	2	2	2	2	2	2	2	2	2