

OPGAVEFEST

1. KLASSE




Navn: _____

Klasse: _____

Indsæt vokaler

Når det bliver sommer, spiser vi meget jordbær og vandmelon. De er nemlig bedst om sommeren. Nogle gror endda deres egne jordbær.


Indsæt vokaler.




v _ ndm _ l _ n



b _ n _ n



k _ rs _ b _ r



c _ tr _ n



j _ rdb _ r



_ n _ n _ as

Hvad kan du se?

Når det bliver sommer, spiser vi meget jordbær og vandmelon. De er nemlig bedst om sommeren. Nogle gror endda deres egne jordbær.



Hvad kan du se på billedet? Sæt kryds.

En blå dug	En gul dug
En tomat	En banan
Syv glas	Fire glas
En grøn skål	En rød skål
En agurk	En gulerod
En kage	Et æble

Farv billedet

Nogle ord bruger man mere end andre. På denne side ser du nogle af de mest brugte ord på to bogstaver, som findes i det danske sprog.

Farv billedet efter ordenes farver.



jo



se



så



du



os



ud



må


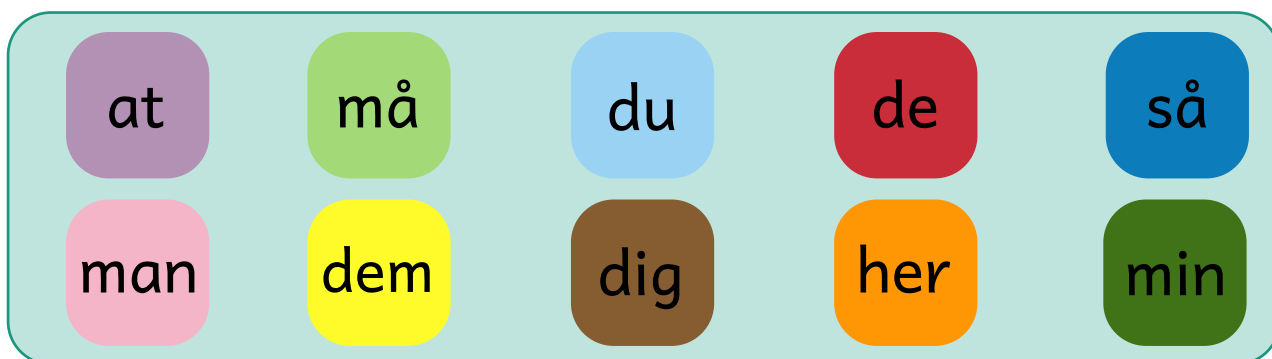


et

Farv 120 ord

Nogle af de ord i det danske sprog, man bruger mest, består kun af to bogstaver. Kan du komme i tanke om nogle ord, du bruger meget, hvor der kun er to bogstaver i?

Farv stjernen i samme farve, som boksen med det samme ord.



Find ord, der rimer

Ordene kan godt begynde med noget forskelligt, men hvis de slutter med den samme lyd, så siger vi, at de rimer.

Sæt kryds ved de to ord, der rimer på ordet til venstre.



sten

ben ord en tand reje



pære

abe æske spurv lære ære



bord

jord april ord glas dæk



taske

rum maske sur aske lys

Find ordene og farv

Æbler kan både være røde, gule og grønne. Nogle grønne æbler kan være rigtig sure. Nogle kan bedst lide søde, saftige og sprøde æbler, mens andre bedre kan lide de sure.

Find ordene og sæt ring om dem.



æble



hund



mål



ost

m	æ	s	n	e
u	l	f	æ	b
s	k	h	c	x
a	æ	b	l	e
q	m	i	f	v
m	å	l	m	o
e	h	ø	f	s
s	n	k	b	t
h	u	n	d	æ
t	r	a	k	å



bil



ur



mus



sne

Find ordene og farv

En giraf har en meget lang hals. Det er super smart, at den har den, fordi den så kan nå bladene øverst oppe på træerne, som ingen andre dyr kan nå.

Find ordene og sæt ring om dem.



kys



cykel



bord



måne

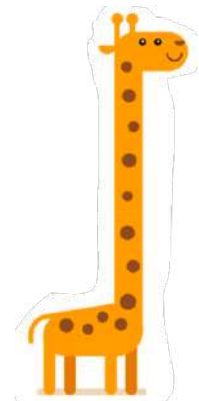
x	b	a	m	b
c	y	k	e	l
h	s	y	o	å
æ	l	s	j	i
i	m	å	n	e
z	o	u	k	g
y	r	h	n	i
g	m	i	æ	r
i	w	t	h	a
b	o	r	d	f



mor



by



giraf



blå

Find forlyden

Forlyden er den første lyd i ordet. Det er næsten altid det første bogstav i ordet. Sig ordet højt, og lyt efter bogstavernes lyde.

Skriv det bogstav der mangler.



___je




___nd



___ol



___at



___øg



___at

Find indlyden

Indlyden er lyden i midten af ordet. Det kan både bestå af et bogstav eller flere. Sig ordet højt og lyt efter bogstavernes lyde.

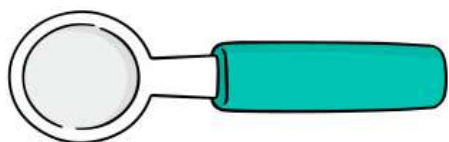
Skriv det bogstav der mangler.



a _ _ e



ø _ _ e



s _ _ e



b _ _ g



b _ _ s



b _ _ o

Find udlyden

Udlyden er den sidste lyd i ordet. Udlyden er næsten altid det sidste bogstav i ordet. Det er vigtigt at træne, at lytte efter bogstavernes lyde, og hvor de er placeret i ordet.

Skriv det bogstav der mangler.



sk _____




so _____



gå _____



ly _____



to _____



ar _____

Læs, sæt streg og skriv

En ål er slimet og glat og svømmer rundt nede på havbuden.

Sæt streg mellem sætning og billede.

Skriv sætningen på linjen.

1. Se en viking



2. Se en cykel



3. Se to piger



4. Se en ål



5. Se en kanin



Find vokalen

Vokaler er bogstaver, der lyde lange når vi udtaler dem. For at lave ord, skal der næsten altid både være vokaler og konsonanter.

Skriv den rigtige vokal på linjen.



k _



gr _ s



m _ s



_ _ nd



t _ _ nd



k _ _ t



b _ _ f



_ _ r _ _




b _ _ n _ _ n



Skriv vokalen

Når du skal lytte dig frem til, hvilke bogstaver et ord består af, kan det hjælpe at sige ordet langsomt højt. På den måde kan du bedre lytte dig frem til, hvilke bogstaver der er i ordet.


Skriv den rigtige vokal på linjen.




n _ _ b



b _ _ d



p _ _ l



s _ _ l



b _ _ s



f l _ _



s k _ _



d _ _ k



b _ _ n



h _ _ k



b _ _ g



s _ _ k

Skriv udlyden

En ørn er den største rovfugl vi har i Danmark. Den er utrolig smuk med sine flotte fjer. Den har et vingefang på op til over 2 meter. Vingefang betyder, hvor langt der er fra spidsen af den ene vinge og over til spidsen på den anden vinge.

Skriv det rigtige bogstav på linjen.



ø r _ _



n ø _ _



b o _ _



b r _ _



b å _ _



k l _ _



k a _ _




b u _ _



s o _ _



l y _ _



v e _ _

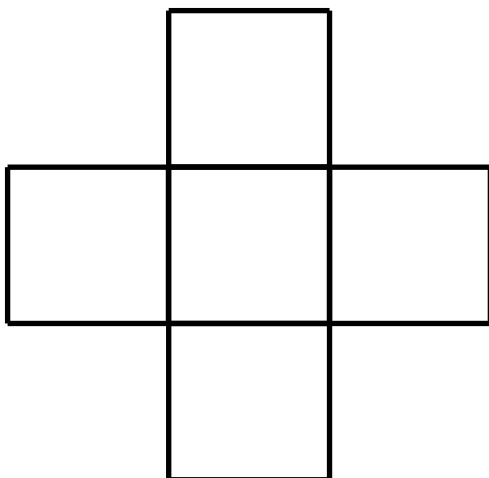

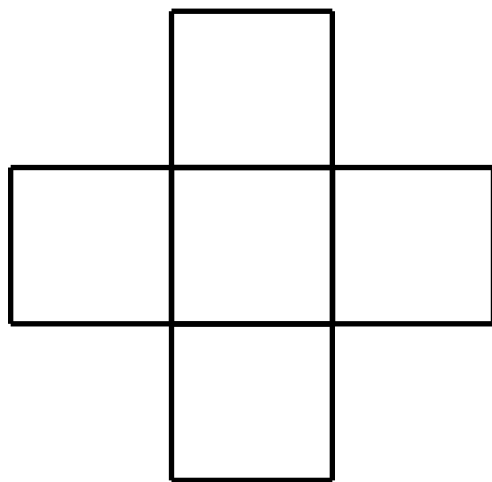


l å _ _

Mini krydsord

At løse krydsord kan være en sjov måde at træne sig i at stave. Du får lidt hjælp til stavningen, fordi bogstaverne skal passe på kryds og tværs.

Skriv bogstaverne ind i firkanterne.



orm

skib

is

hus

mus

frø

Skriv ordet på linjen

Biler kan hjælpe os med at komme rundt fra sted til sted. I gamle dage havde man ikke biler. Der red man i hestevogne eller gik.

Skriv ordet, der passer til billedet.











Læs lydrette ord

Lydrette ord er ord der staves præcis, som de siges. Der er nemlig en del ord i det danske sprog, som ikke lyder helt som de staves. F.eks. lyder bogstavet "e" nogle gange som bogstavet "æ".

Sæt streg mellem billede og ord.

ti



blå



banan



is





bøf



Kryds og tværs

I gamle dage hvor man ikke havde mobiltelefoner og fjernsyn, var der mange som sad og løste kryds og tværs.

Skriv bogstaverne ind i firkanterne.



bål

ble


sol

øl

hus



Find ord



Et føl er en en hests unge. Der er mange der tror, at en pony er en unge, men den er bestemt type hest, som er ret lav, og derfor kan man godt tro at det er et føl.

Find de 6 ord i kasserne. De kan både stå lod- og vandret.
Sæt ring om dem.

fan

føl

hæl

dog

glas

hul


c	d	f	a	n
p	o	ø	n	c
s	g	l	a	s
j	b	u	h	h
u	x	h	u	l
l	a	æ	a	m
l	m	l	i	u

Skriv ord

En bi flyver ud til blomster, samler nektar og spreder det ud på jorden, så der kan komme flere blomster. Det er vigtigt, at vi passer på bierne, da de er med til at naturen vokser.

Skriv ordet på linjerne.

Du kan se hvor mange bogstaver der er i ordet.







Læs, sæt streg og skriv

Det danske flag hedder Dannebrog. Det er rødt og med et hvidt kors.


Sæt streg mellem sætning og billede.

Skriv sætningen på linjen.

1. Et træ med æbler



2. En god kop te



3. Det skal sne



4. Et tre tal



5. Det danske flag



Skriv sætninger, der passer til billedet

Naturen indeholder mange ting. Skove, blade, træer, vand og meget mere. Hvad forestiller billedet? Hvor er det henne, og hvad sker der?

Find på nogle sætninger, der passer til billedet.




Bogstavers lyde

Når du skal finde ud af, hvilket bogstav ord starter med, kan du prøve at sige ordet højt. Lyt efter den først lyd, som din mund laver.

Sæt en streg til bogstavet, som ordet starter med.



k




t

p



b



s



p

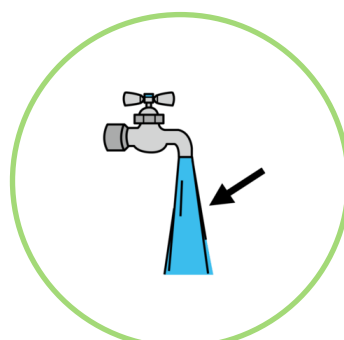
s



s



h



v

Stav og læs

Når vi bytter rundt på bogstaverne i et ord, kan det enten blive til et nyt ord eller et fjolleord. Et fjolleord er et ord, der ikke findes.

Se tegningen.
Skriv ordet.

Skriv **konsonanter** og **vokaler** i kasserne.

Kom der et nyt ord eller et fjolleord?



Læs og sæt streg

Halloween er den 31. oktober hvert år. Det er en højtid, hvor børn klæder sig ud og går fra dør til dør.

Sæt en streg fra teksten og hen til det billede, der passer til.



En lilla
heksehat



En sort
flagermus



Edderkoppe-
spind



Et hvidt
spøgelse



Et glad
græskar



En edderkop
med øjne



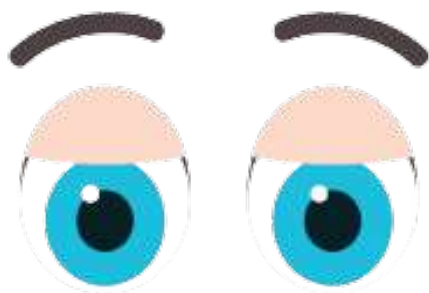
En dreng med
vampyr-kostume



En sort kat


Læs historien

Køer hjælper os med at få mælk og ost. Om sommeren står de ude på marken og spiser græs. Når det bliver vinter kommer de ind i laden, hvor de kan holde varmen.



En ko.
Se en ko.
Bo, se en ko.

Sæt ring om en ko



Læs historien

Det er dejligt at have venner og veninder. Man kan lave sjove ting sammen, som at lege udenfor, spille spil og se film.

Vi er to.
Jeg er Ea
Jeg er Pi.
Pi og Ea.
Vi er os to.



Skriv ord

er:

to:

og:



En ko

Køer kan have mange forskellige farver og mønstre. Nogle køer er sorte og hvide, mens andre er brune.

En ko.



Se en ko.

Se en sort ko.

Den ser på os.

Den er her med os.

Vælg koen:



Læs og farv blyanter

Tænk over hvor mange forskellige farver der findes. Og hvor mange forskellige farver man kan lave, ved at blande farver sammen.

Læs sætningen og farv blyanten i den rigtige farve.

Farv en blyant rød



Farv en blyant blå



Farv en blyant gul



Farv en blyant grøn



Farv en blyant lilla



rød



blå



gul



grøn



lilla

Læs og tegn drengens ansigt

Når vi bliver glade eller kede af det, kan man ofte se på vores ansigtsudtryk. Ansigtet kan forvandle sig, alt efter hvordan vi har det. Nu skal du prøve, at tegne en bestemt følelse.

Tegn at drengen er glad



Tegn at drengen er sur



Tegn at drengen er ked af det



Tegn at drengen råber



Skriv om billedet

Om sommeren er mange mennesker udenfor store dele af dagen. Det er dejlig varmt, solen skinner og man kan løbe rundt uden jakke på.

Skriv de ord du kender. Brug gerne børneskrivning.



Tæl stavelser

Fodbold er en af de mest populære sportsgrene i verden. Rigtig mange går til fodbold, og ser fodbold i fjernsynet og på stadion.

Hvor mange stavelser er der i ordet? Klap og farv den rigtige!




fodbold

1

2

3



batteri

1

2

3



ur

1

2

3



ballon

1

2

3

Skriv








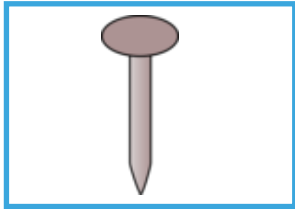
Når du skal begynde at skrive ord og sætninger, må man meget gerne bruge børnestavning. Børnestavning er hvor du prøver dig frem, og skriver ord og sætninger, så godt du kan.

Skriv nogle ord og sætninger, som passer til billedet.



Skriv ordet to gange

Et som er et du bruger en hammer til at få ind i væggen. En skrue er en, som skal bores ind i væggen med en skruetrækker.



Forbind ord og billeder

Når du skal læse et langt ord, kan det være en god ide, at dele ordet over. Læs den første del af ordet, og bagefter den sidste del og slå de to sammen.

Sæt streg mellem ord og billede.


Bil



Sol



Vulkan



Tyv



Diamant



Læs og sæt streg

Efteråret er en af de fire årstider. Det er den årstid, der kommer efter sommer. Når det bliver efterår falder bladene af træerne og bliver gule, røde og brune.

Sæt en streg fra sætningen og hen til det billede, der passer til.



Røde gummistøvler



En grå regnsky



Et rødt blad



En grøn hue

En and med en paraply



En sød bjørn



Labyrint med 120 ord

Det er vigtigt at kunne udtrykke sine tanker og følelser overfor andre.
Det kan du gøre på flere måder.

Find vej gennem labyrinten ved at farve kasserne med **du**.

Start

ud	du	du	ud	da
da	ud	du	da	da
ud	da	du	du	ud
da	ud	ud	du	du
ud	ud	da	da	du
ud	da	ud	ud	du

Slut

Labyrint med 120 ord

Det danske sprog består af mange forskellige ord. Nogle er lange, andre er korte. Og nogle bruger vi mere end andre.

Find vej gennem labyrinten ved at farve kasserne med **en**.

Start

et	en	en	en	en
et	at	at	et	en
en	en	en	at	en
en	et	en	en	en
en	et	at	et	at
en	en	at	et	at

Slut

Labyrint med 120 ord

De 120 mest brugte ord kan både være korte ord på en eller to bogstaver, eller de kan bestå af tre eller endnu flere bogstaver.

Find vej gennem labyrinten ved at farve kasserne med **jeg**.

Start

jer	jeg	jer	jo	jer
jeg	jeg	jo	jer	jo
jeg	jer	jeg	jeg	jeg
jeg	jeg	jeg	jo	jeg
jo	jo	jer	jo	jeg
jer	jo	jer	jer	jeg

Slut

Labyrint med 120 ord

Du kan også bruge ordene til at skrive sætninger og skabe dine egne historier, som andre kan læse.

Find vej gennem labyrinten ved at farve kasserne med **må**.

Start

må	må	så	på	på
må	på	må	må	må
må	må	må	så	må
på	så	på	så	må
så	så	så	på	må
på	så	på	så	må

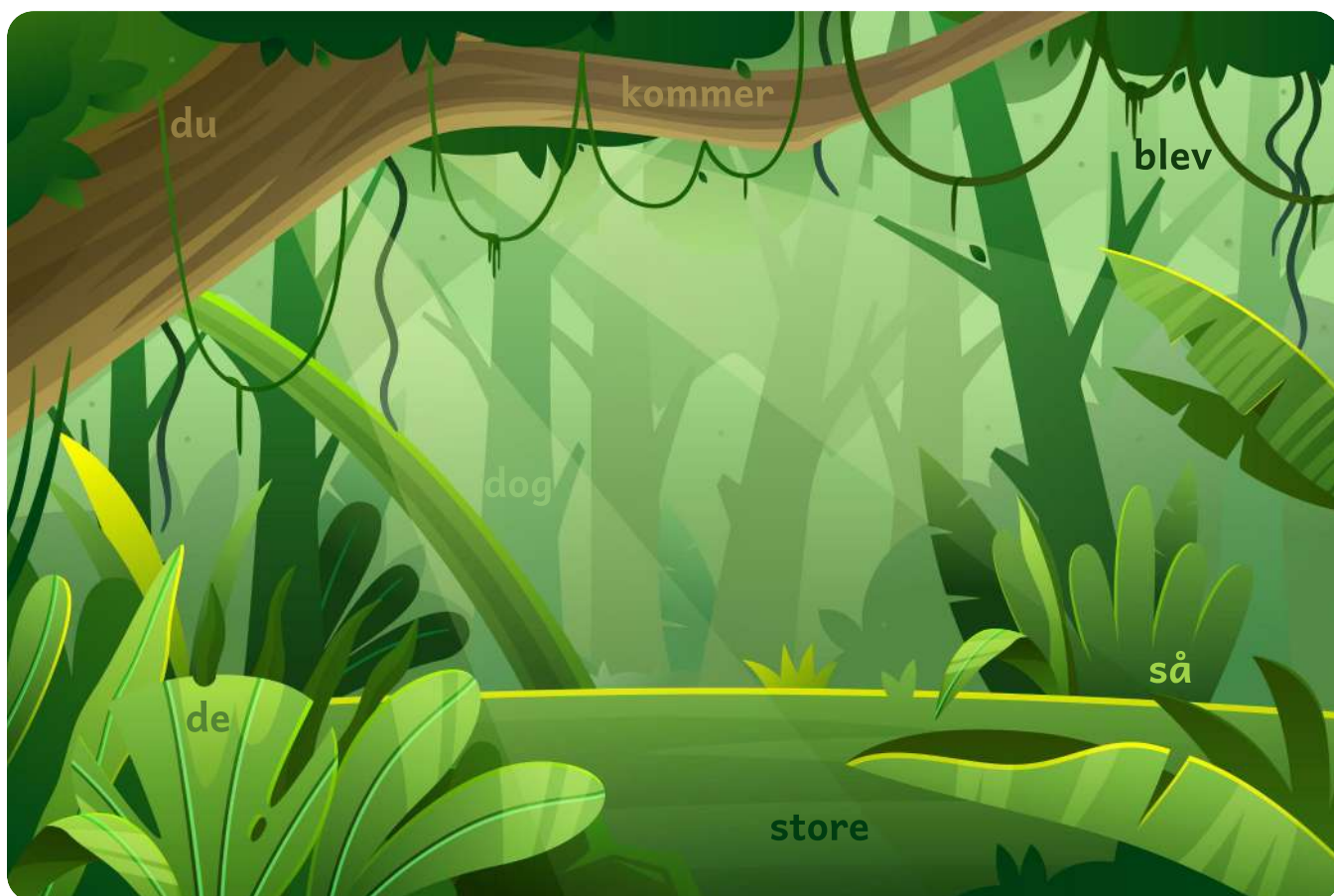
Slut

Find og skriv de 120 ord

En jungle er en tæt skov, som ofte er steder hvor det er varmt.

Der bor slanger, aber, forskellige fugle og mange flere.

Find ordene og skriv dem i bogstavhusene.



Find og skriv de 120 ord

Der er mange som synes blomster er rigtig flot og skønne. På billedet på denne side er der fem forskellige slags blomster. Hvilken en, synes du er pæneste?

Find ordene og skriv dem i bogstavhusene.



Find og skriv de 120 ord

Rummet er uendeligt stort, og det udvider sig faktisk stadigt. Udenfor atmosfæren er der ingen ilt, så man kan ikke trække vejret ude i rummet. Det er derfor astronauterne har store rumdragter på.

Find ordene og skriv dem i bogstavhusene.



Skriv ordene

Et bogstavhus hjælper dig med, at placere bogstaverne rigtigt på linjen. Det er nemlig vigtigt, at de står rigtigt, da det ellers kan være svært at læse.

Skriv ordene i bogstavhuset.



nej



far



tid



små



få

Hvilke ord er ens?

Nogle ord kan godt ligne hinanden, hvis det er de samme bogstaver, der er brugt. Ved at bytte rundt på bogstaver, kan man lave helt nye ord.

kom ●

● min

gik ●

● hun

hun ●

● her

sig ●

● kom

jer ●

● gik

min ●

● sig

her ●

● jer




Find ordene

Nogle ord kan have flere betydninger. Ordet "tog" kan både betyde "at tage" i datid, og det kan være et tog, som du kan køre med.

Find ordene nederst på siden i den store firkant.

h	t	a	r	m	i	g	l
j	o	s	d	m	f	p	s
f	g	s	m	a	h	e	n
a	f	d	a	s	f	d	s
r	g	v	n	g	n	a	s
b	d	c	n	f	o	d	n
m	o	r	c	u	k	b	e
e	r	y	v	b	n	m	d


mor tog far nok
nok mig hen ned



Farv med de 120 ord

Dinosaurer levede for 60 millioner år siden. Det har man fundet ud af, ved at finde gamle knogler og undersøge dem.

Kig på ordene på billedet, og farv det i den rigtige farve.



nok =



når =



kan =



ved =



mon =




den =





Farv og skriv


I alfabetet er der faktisk hele 29 bogstaver. Det er godt at kende alle bogstaverne, når man skal lære at læse. Sådan kan du bedre lytte dig frem til, hvilke bogstaver et ord består af.


Kig på billedet, farv de rigtige bogstaver og skriv ordet.


	y	n	i	s	p
n i					

	a	ø	h	r	s

	t	æ	m	f	e

	r	e	y	s	b

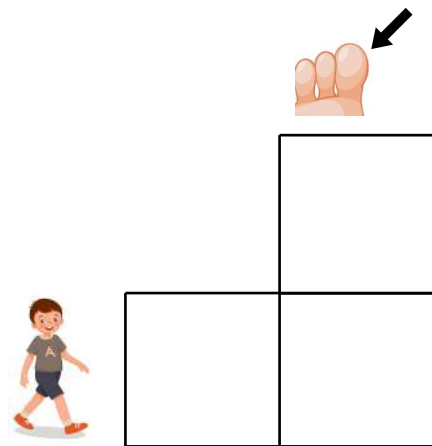

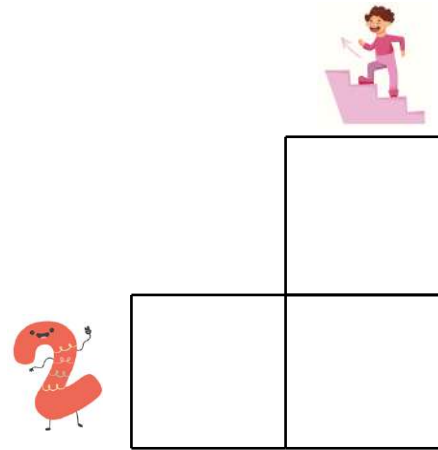

	o	s	e	t	v

	u	c	s	p	r

Krydsord

Der er mange ord på to bogstaver der rimer. Alle ordene med samme vokal sidst rimer på hinanden. Er der nogle ord på denne side der rimer?

Skriv bogstaverne i firkanterne.



Skriv ordene

I dette hæfte skal du skrive en masse ord på to bogstaver. På nogle sider er der bogstavhuse, dem kan du bruge til at hjælpe dig med at skrive bogstaverne pænt.

10

ti

ti ti ti



æg



tv



øl

Farv den rigtige

Prøv at tænke over, hvor mange ord der faktisk er, som kun består af to bogstaver. Tænk hvis de ord ikke fandtes.

På denne side skal du farve det ord der passer til billedet og er stavet korrekt. Hvert billede har tre valgmuligheder.



ti
ni
pi



tø
tu
tå



ti
ko
to



ål
bå
så



ør
øv
rå



ru
nu
ur


Farv ord


u	r	v	t	ø	r
t	y	a	s	t	o
ø	d	n	f	g	h
v	j	i	k	å	l

Rummet


Rummet er uendeligt stort, og det udvider sig faktisk stadig. Der er ufatteligt mange galakser og andre planeter ude i rummet. Det kan være helt vildt og overvældende at tænke på.

Farv billedet efter ordene.



de = 

du = 

bi = 

os = 

ko = 

ly = 

Sæt streg

Når det bliver vinter er der nogle dyr, som går i hi. At gå i hi, betyder at dyrene sover i flere måneder, fordi det kan være svært at finde mad eller vejret er koldt.

Sæt streg mellem ord og billede.



• hø



• hi



• ur



• tå



• kø

Sæt streg

So er ordet for den kvindelige gris. En mandelig gris kaldes for en orne. På denne side er der en lyseørd so, kan du se den?

Sæt streg mellem ord og billede.



● ly



● sø



● by



● so




● os


Farv og skriv


I denne opgave skal du lytte efter bogstavernes lyde. Bogstavernes lyde udgør nemlig tilsammen korte eller lange ord.


Hvilke bogstaver skal du bruge for at lave det rigtige ord?


Kig på billedet, farv de rigtige bogstaver og skriv ordet.


	l	o	b	k	p
k o					

	æ	ø	h	l	s

	t	æ	m	n	g

	s	l	y	æ	t

	o	n	r	t	s

	r	t	i	s	v