

Mit læse- og skrivehæfte

Forår



En blomst



En lille bi



Navn: _____

Klasse: _____

Forår

Foråret er tiden efter den kolde vinter. Her kommer solen frem igen og blomsterner springer ud.

Sæt streg mellem sætning og billede.
Skriv sætningen på linjen.

1. En fin blomst



2. En saks til ha-ven



3. Et grønt blad



4. En rød spand



5. Fire blom-ster



Forår

Forår udgør sammen med sommer, efterår og vinter de fire årstider.

Sæt streg mellem sætning og billede.

Skriv sætningen på linjen.

1. En lille rive



2. Et lavt hegn



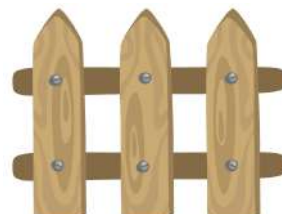
3. En gul blomst



4. En vand-kande



5. Hun plan-ter et træ



Forår

Foråret er en tid, hvor den sidste sne fra vinteren smelter, og jorden tør op igen.

Sæt streg mellem sætning og billede.
Skriv sætningen på linjen.

1. Fugle på en gren



2. De gra-ver i haven



3. En gul sol



4. Skovl og greb



5. En buket



Forår

Foråret kommer efter vinteren og består af de tre måneder:
marts, april og maj.

Sæt streg mellem sætning og billede.
Skriv sætningen på linjen.

1. To bier



2. En kak-tus



3. En lille skovl



4. Tre blomster



5. En støv-le



Forår

I foråret begynder blomsterne at springe ud igen. De fine farver fra blomsterne pynter i haven og i parker.

Sæt streg mellem sætning og billede.

Skriv sætningen på linjen.

1. En lilla tu-li-pan



2. Løg i pot-te



3. To små grene



4. Han plan-ter et træ



5. En hare



Forår

Det er ikke kun blomsterne, men også træerne, der springer ud.
Træet får nye friske grønne blade.

Sæt streg mellem sætning og billede.
Skriv sætningen på linjen.

1. Blomst i en hånd



2. Sol og regn



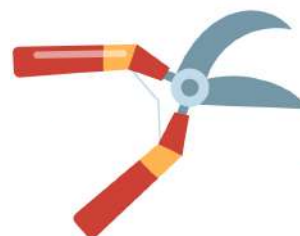
3. En rød saks



4. En lille fugl



5. En rød blomst



Forår

Når vejret bliver varmere, begynder de små dyr også at komme frem.
Små bier og sommerfugle sværmer rundt omkring dig.

Sæt streg mellem sætning og billede.
Skriv sætningen på linjen.


1. To fine blom-ster



2. En lille bi



3. Fire blade



4. Han har en rive



5. Et grønt træ



Forår

Mange folk går også i haven i foråret. De graver bede, planter blomster eller klipper hækken.

Sæt streg mellem sætning og billede.
Skriv sætningen på linjen.

1. En blå sky



2. En god skovl



3. Hun har en kande



4. En snegl



5. En rød tu-li-pan



Forår

Du kan finde mange fine blomster i haven. Du kan gå på udkig derude.

Hvor mange flotte blomster kan du finde?

Sæt streg mellem sætning og billede.

Skriv sætningen på linjen.

1. En pose med frø



2. En grøn gren



3. En hare hop-per



4. En trak-tor



5. En blå blomst



Forår

Du har nu lært en smule om foråret, og nu ved du, hvor mange nye ting, der titter frem i foråret.

Sæt streg mellem sætning og billede.
Skriv sætningen på linjen.

1. En regn-bu-e



2. En lilla blomst



3. En larve



4. Et stort træ



5. En stor spand

