

OPGAVEFEST

2. KLASSE



Navn: _____

Klasse: _____

Bo bager



Her er Bo.

Bo er bager.

Bo bager en kage.

Han putter æg og mel i dejen.

Han putter også sukker og lidt salt i.

Kagen skal bage i 30 minutter.

Bo spiser kagen sammen med sin ven Bjørn.

Sæt kryds ved de rigtige svar.

Er Bo bager?

Ja Nej

Putter Bo vand i
dejen?

Ja Nej

Bager Bo rugbrød?

Ja Nej

Skal kagen bage i
30 minutter?

Ja Nej

Putter Bo æg i
dejen?

Ja Nej

Skal Bo spise kagen
sammen med sin
hund?

Ja Nej

Sæt kryds

Der er mange, som spiser is om sommeren. Det er en dejlig kølig forfriskning, som smager rigtig godt.

Hvilken sætning passer til billedet? Sæt kryds.

En lyserød donut

En blå donut

En grøn donut



En rød kage med grøn glasur

En grøn kage med gul glasur

En blå kage med brun glasur



En blå og gul is

En rød og hvid is

En sort og grøn is



Ens endelser

Der findes rigtig mange ord, som har de samme endelser. Ved nogle ord er det kun forbogstavet, som er forskellig fra hinanden.

Der er mange ord, der har samme endelse som:



spand

Det er ord som (skriv ordene):







Læs om blåhvalen

Blåhvalen er verdens største hval. Det er største dyr, der har levet på Jorden. Blåhvalen kan blive 34 meter lang og kan veje helt op til 180 tons.



Ved blåhvalen er det oftest hannen, som er den største. Blåhvalens hjerte vejer 600 kg. Hjertet kan pumpe omkring 9.500 liter blod rundt i kroppen.


Hvor meget vejer en blåhvals hjerte?



500 kg

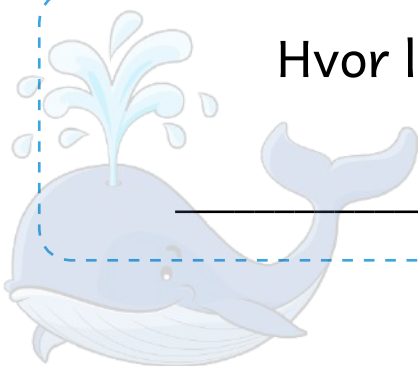


300 kg



600 kg

Hvor lang kan blåhvalen blive?



Blåhvalen


Om sommeren lever blåhvaler i havområderne ved polerne. Om vinteren trækker de til de varme områder. Der parrer de, og føder de deres unger.



Blåhvaler kan svømme utroligt hurtigt. De kan faktisk svømme 50 km/t, men normalt svømmer de kun 20 km/t.

Hvad hurtigt kan en blåhval svømme?

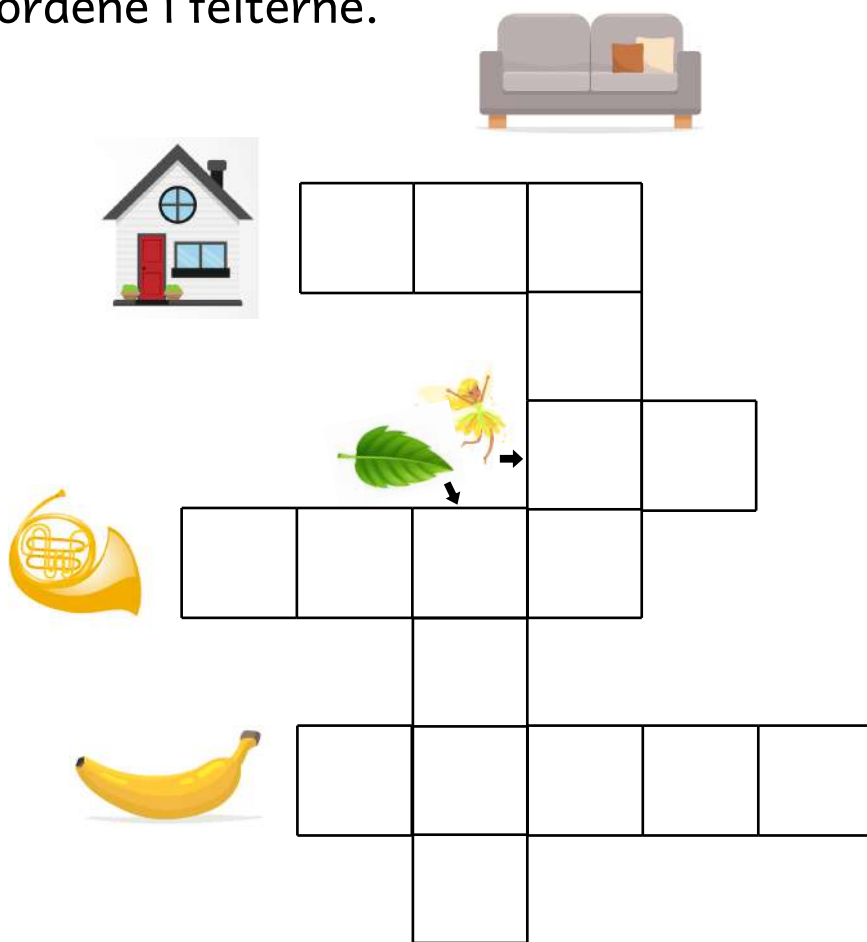
Farvelæg blåhvalen.



Kryds og tværs

Endelser er som små ekstra magiske bogstaver, som vi sætter på slutningen af ord, for at give dem en speciel betydning. Det hjælper os med at forstå, hvad ordene fortæller noget om.

Skriv ordene i felterne.



fe

blad

tuba

banan

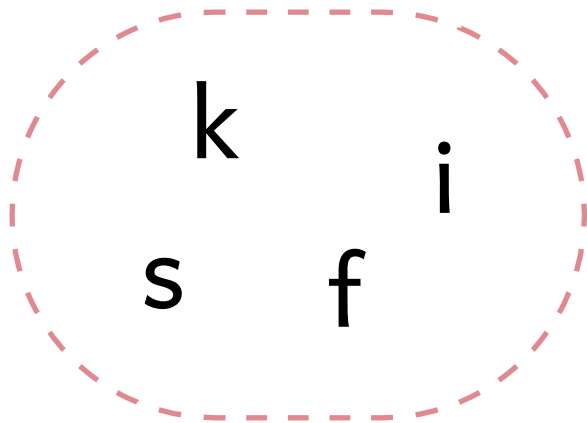
hus

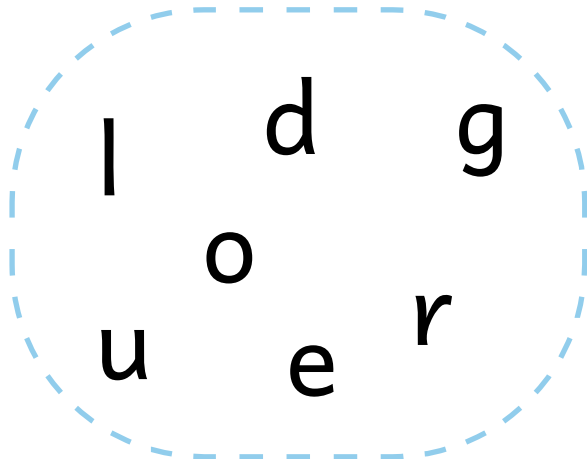
sofa

Bogstavjagt

Der er nogle som ser dårligt, og derfor har brug for briller. Man kan både være nærsynet og langsynet. Det betyder at man enten kan have svært ved at se tingene langt væk eller tingene tæt på.

Skriv bogstaverne i den rigtige rækkefølge.







Del ordet i to

Nogle ord kan være sat sammen af kortere ord. Det kalder man for sammensatte ord. Her på siden er nogle eksempler.

Sæt ring om de to ord, der er i ordene.
Skriv ordene på linjen.



t e n n i s b o l d



j o r d b æ r




p a p k a s s e

Ens endelser


Endelser er som små ekstra magiske bogstaver, som vi sætter på slutningen af ord, for at give dem en speciel betydning. Det hjælper os med at forstå, hvad ordene fortæller noget om.


Der er mange ord, der har samme endelse som:




hest

Det er ord som (skriv ordene):

_____ 

_____ 

_____ 

Del ordet i to

Sammensatte ord kan ofte blive meget lange. På mange sprog kan man nemlig skabe nye ord ved at sætte allerede eksisterende ord sammen.

Sæt ring om de to ord, der er i ordene.

Skriv ordene på linjen.



r e g n b u e



t a n d b ø r s t e



c h o k o l a d e i s

Lydrette ord

En sætning er en gruppe af ord, der tilsammen fortæller noget.

F.eks.: "Se en blå bil."

Skriv en sætning med hvert af de 6 ord nedenunder.

nål

bal


plan

mel

mos

pæl

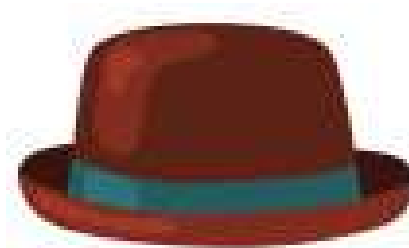
Skriv sætninger med ordene.



Skriv ordet

cccccccccccc

Skriv ordet der passer til billedet.






Skriv sætninger, der passer til billedet.

Når vi beskriver ting, er det ofte tillægsord vi bruger. De hjælper os nemlig med at beskrive noget meget præcis og detaljeret.

Kig på billedet og prøv at beskrive, hvad du ser.

Skriv hele sætninger, f.eks.: "Der er et værelse med udsigt."

Du kan også skrive en lille historie, om hvem, du tror, der bor der.



Tegneserie

En tegneserie er en fortælling, som består primært af billeder og talebobler. Det er ligesom at læse en bog, bortset fra at der i en tegneserie er mange billeder.



Tegn en tegneserie om en superhelt.

Stavelser

Når vi siger ord højt, kan vi høre, hvordan det er opdelt i små dele.
Disse små dele kalder vi for stavelser.

Tæl stavelser og sæt kryds.



agurk

1

2

3



gulerod

1

2

3



broccoli

1

2

3



peberfrugt

1

2

3



selleri

1

2

3

Læs og skriv

Superhelte er med i film og bøger, og er nogle som gør noget godt. De kæmper for det gode, og har ofte én eller flere superkræfter.

Sæt kryds ved den sætning, der passer.

En pige i lilla tøj.

En pige med en stor is.

En pige med sort hår.



Skriv 5 ord, der passer til drengen.

Hvilke vokaler mangler?

Vokaler kan drille, fordi de ikke altid lyder éns. Man kan derfor ikke altid lytte sig frem til, hvordan et ord staves.

Skriv vokalerne, der mangler.



m _ _ nd



pl _ _ nt _ _



h _ _ n _ _



pl _ _ n _ _ t




k _ _ sk _ _ t



k _ _ g _ _

Skriv sætninger, der passer til billedet.

Nu er vi vist kommet til Afrika. Kan du mærke varmen og høre krokodillens brøl? Hvad laver dyrene ved vandhullet?



Sæt streg mellem modsætningerne

Når du skal lære om modsætninger, kan det hjælpe dig med at beskrive ting. Det kan f.eks. være at "manden var ikke særlig høj", for at beskrive at manden var lav.

langsom

lille

op

mørke

stor

hurtig

varm

sur

lys

ned

glad

kold

Læs og sæt streg

En giraf er virkelig høj og har en rigtig lang hals. Det gør at den kan nå de øverste blade på de høje træer, som ingen andre kan nå.

Sæt en streg fra den rigtige tekst og hen til billedet.

En giraf på en blå bil.

En giraf i en gul bil.

En giraf i en blå bil.

Et skib med grise og køer.

Et skib med fire pirater.

Et skib med tre pirater i.

3 børn går over marken.

3 børn går over vejen.

3 børn går over stien.

De leger fange med Bo.

De driller Bo og griner.

De hjælper Bo og smiler.



Hvilke vokaler mangler?

E lyder forskelligt i ordene "del" og "have". A lyder forskelligt i ordene "saks" og "blad". O lyder forskelligt i ordene "blomst" og "skole".

Skriv vokalerne, der mangler.



bl _____ nt



br _____ ll _____ r



k _____ ss _____



sl _____ jf _____



h _____ s



dr _____ ng

Skriv en sætning

Vi fejrer halloween ved blandt andet at klæde os uhyggeligt ud.
Det kan være som et spøgelse eller et skelet.

Skriv en sætning, der passer til billedet.











Læs og forstå



Her er en heks.

En heks er en, som kan trylle.

Hekse går med spidse hatte og brygger magiske drikke.

Nogle hekse har en vorte på næsen.

Hekse kan flyve på koste.

En mandlig heks hedder en troldmand.

Hvad kan en heks? _____

Hvad er hekses hatte?

flad

rund

spids

Hekse kan flyve på

tallerkener

tæpper

koste

Hedder mandlige hekse troldmænd?

Ja

Nej

Jeg har...

Ligesom vi mennesker har brug for mad og drikke, har planter også brug for vand. Ellers tører de ud og visner.

Sæt streg mellem de sætninger og billeder, der passer sammen.



Jeg har en bog.

Jeg har en vand-kande.

Jeg har blå bukser.

Jeg har en fletning.

Jeg har en gul bluse.

Jeg har røde bukser på.

Jeg har briller på.

Jeg har en blomst.



Jeg har en grøn hat.

Jeg har røde briller på.

Jeg er en dreng.

Jeg har en rød og blå hat.



Hvilke vokaler mangler?

Vokaler har en åben lyd. Luften kan flyde frit gennem halsen, når man udtaler dem, og man kan få lyden til at vare længe. Prøv selv!

Skriv vokalerne, der mangler.



g__r__f




f__sk



g__ng__



r__k__t



s__f__



h__nd

Læs og farv

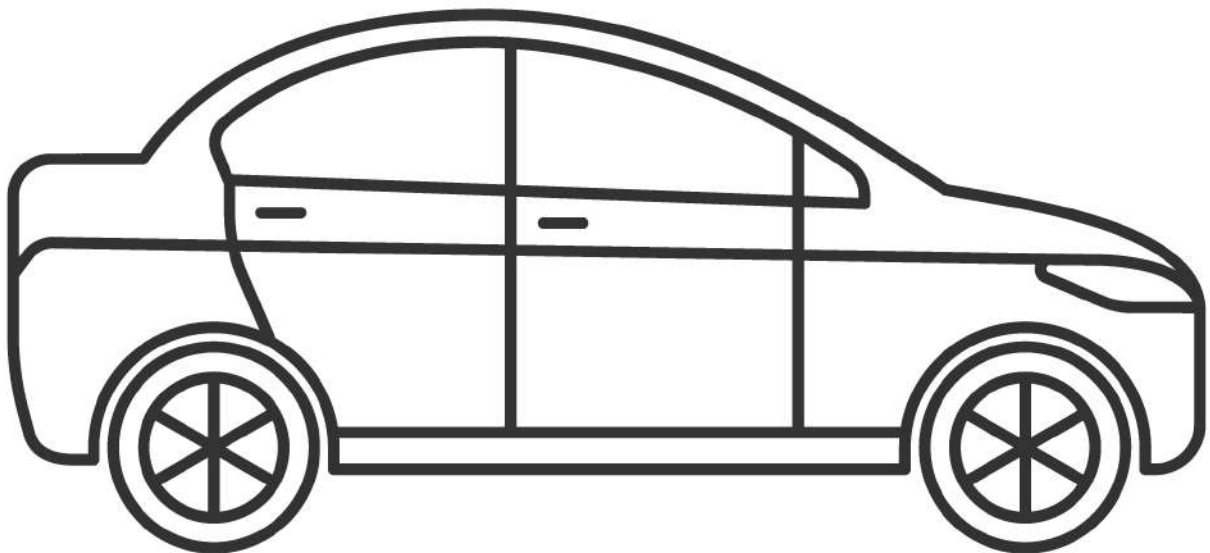
Der er en masse regler for, hvordan man kører bil.
De hedder færdselsregler. Det er f.eks. hvornår man må køre
over et kryds, man skal huske at bruge blinklys og meget mere.

Farv bilens dæk grå.

Farv bilens ruder blå.

Farv bilens lygter gule.

Farv resten af bilen rød.



Læs og tegn noget ved huset

Huse kan se meget forskellige ud. Nogle huse er store, andre er små. Nogle har mange vinduer, andre har få. Huse kan være lavet af mursten, som kan have mange forskellige farver.

Tegn en dør på huset



Tegn et træ ved huset



Tegn en bil ved huset



Tegn blomster ved huset



Forholdsord

Forholdsord fortæller noget om, hvor objekter (navneord) er placeret i forhold til hinanden. Se eksempler i boksen nederst til højre.

Skriv det tilhørende forholdsord.



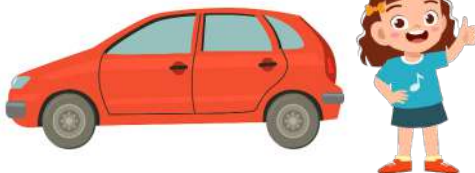
Pigen er _____
bilen.



Pigen er _____
bilen.



Pigen er _____
bilen.



Pigen er _____
bilen.



Pigen er _____
bilen.



Pigen er _____
bilen.




Pigen står _____
bilen.

imellem bagved
under i
ved siden af på
foran

Jeg ser...

Når du skal i skole, er det vigtigt at have en god madpakke med.
Hvis du ikke får noget at spise, er det svært at koncentrere sig
og lære nye ting.



Sæt kryds.

Kan du se sko? ja nej

Kan du se blå sko? ja nej

Er de glade? ja nej

Kan du se et smil? ja nej

Læs og farv


Hajer har skarpe tænder. Hajer har gæller, som de trækker vejret igennem. Hajer er store og der findes flere forskellige slags.

Farv hajens mave lyseblå.

Farv hajens ryg, hale og finner mørkeblå.

Farv hav-planterne grønne.

Farv resten som du vil.



Jeg har...

Når det er fastelavn eller Halloween er der mange børn, som klæder sig ud. Det kan både være som superhelte, prinsesser eller monstre.

Sæt streg mellem de sætninger og billeder, der passer sammen.



Jeg har stjerne-briller på.

Jeg har en blå kappe.

Jeg har en grøn maske.

Jeg har en sribet bluse.

Jeg har blå bukser.

Jeg har kjole på.

Jeg har krøllet hår.

Jeg har runde briller.



Jeg har en sort maske.

Jeg har en prikket kappe.

Jeg har en lilla dragt.

Jeg har katteøre på.



Jeg ser...

Æbler kan bruges i mange retter. Du kan spise det alene, putte det i en æbletærte eller en frugtsalat. Æbler kan både være sure og søde.



Sæt kryds.

Kan du se en ap-pel-sin? ja nej

Kan du se et æble med bril-ler? ja nej

Kan du se et æble med hat? ja nej

Er æblet blå? ja nej



Skriv en sætning

Et fodgængerfelt er et område, hvor personer på gåben kan gå over vejen. Her skal bilerne holde tilbage.

Skriv en sætning, der passer til billedet.











Læs og sæt kryds

Fiskene lever ude i havet. Man kan også have fisk som kæledyr, dog skal man have et akvarium, som fiskene kan svømme rundt i.

Sæt kryds over det rigtige billede.

En gul og blå fisk med spids næse.



En rød vase med to blå blomster i.



En brun kasse med en raket og gul and.



En glad robot med tre røde sko.



En gammel mand med hat og stok.



Prik vokaler

En hundekurv er ligesom en seng, bare til hunde. De fås i mange farver og størrelser, og hunde kan få en god lur i dem.

Prik vokaler og del ordene i stavelser.



h u n d e k u r v



s l a n g e



s a k s



v i n d r u e r



t r o m p e t




k a t t e k i l l i n g

Jeg ser...

På bodegården bor der mange dyr. Der kan få køer, heste, kyllinger, grise, ænder og flere endnu. På en bondegård bor der en bondemand.



Sæt kryds.



Kan du se en ko?

ja nej

Er koen lille?

ja nej

Kan du se en kat?

ja nej

Kan du se otte dyr?

ja nej

Sæt ring

En node er et form for sprog for musikken. Ligesom vi taler et sprog, kan man også lære at læse noder og spille musik ud fra dem.

Sæt en **rød** ring om ordene på 3 bogstaver.

Sæt en **blå** ring om ordene på 4 bogstaver.

Sæt en **grøn** ring om ordene på 5 bogstaver.



Hvilket ord er rigtigt?

At være glad er en god følelse. Det betyder at man har det godt inden i og har nemt til grin. Det er dejligt at være glad, og man kan prøve at gøre andre glade også.

Sæt ring om det ord, der passer til billedet.



blad

bla



mus

mis



sud

sut



krus

krås



glas

gas



gad


glad

Jeg ser...

Monstre er nogle man kan læse om i bøger eller se på film. De findes altså ikke i virkeligheden. I film og bøger findes der både søde og gode monstre, og frække og drillende monstre.



Sæt kryds.



Kan du se to små bam-ser? ja nej

Kan du se to mon-stre? ja nej

Kan du se fire øjne i alt? ja nej

Kan du se et mon-ster med horn? ja nej

Læs og forstå

Efteråret er september, oktober og november.

Det regner meget om efteråret.

Bladene falder af træet.


Efterårs-ferien er i oktober.

Man fejrer halloween om efteråret.




Sæt kryds ved det rigtige svar.


Hvilket måned er en efterårs-måned?



september




juli




januar


Hvad fejrer man om efteråret?



jul



halloween



påske


Sæt streg

Hvilke modsætninger kender du? Prøv at nævn så mange du kan.
Hvis du ikke kan komme i tanke om flere, kan du prøve at spørge
nogle andre.

Streg mellem modsætningerne.



ung



sort



kort




lukket



langsom



gammel



hvid



lang



åben



hurtig

Hvilket ord er rigtigt?

I gamle dage havde man ikke tændstikker eller lightere. Der måtte man lave et bål, hvis man skulle have varme eller lave mad.

Sæt ring om det ord, der passer til billedet.



tre træ



båld bål



måne månø



hås hus



flag flak



pære pærre

Sæt streg

Modsætninger kan du bruge, hvis du mangler et ord, for det du prøver at skrive. Så kan du hjælpe med at beskrive det ved at nævne modsætningen til det.

Streg mellem modsætningerne.



tyk



tung



hård



stor



lille



blød



let



sur



glad



tynd

Udsagnsord

Udsagnsord (verber) viser handlingen i en sætning. Det er dem, man kan sætte "at" eller "jeg" foran.

Skriv det rigtige ord ud for billedet. Hvad laver de?















At hoppe

At løbe

At synge

At sove

At spise

At gynge

At cykle

4 eller 5 bogstaver?

De 120 ord er ord, som ofte bliver brugt rigtig meget.
Det er derfor vigtigt at du lærer dem, fordi du kan
fokusere på at lære sværere og længere ord.



hjem

meget

under

noget

hele

hvis

store

efter

mere

skal

have

ville

4 bogstaver:

5 bogstaver:

Find vej gennem labyrinten

En abe ofte i en jungle. Den bor oppe i træerne, og svinger sig fra træ til træ. Aber kan rigtig godt lide at spise bananer.

De ord du møder på vejen, skal du skrive nederst på siden.

huske have

snakke

and

rable eller

været banan

kunne

deres maske

Sæt streg mellem billede og ord

Om sommeren må man spise ekstra mange is. Is smager godt og kommer i mange former og smage. Hvilken is er din yndlings?




En trefarvet is i farverne
rød, orange og blå



En stribet is i farverne
grøn og rød



En brun is med orange
krymmel på toppen



En grøn is med en lime i



En vaffelis med en lyserød
kugle og krymmel