

Påskeopgaver

0. klasse



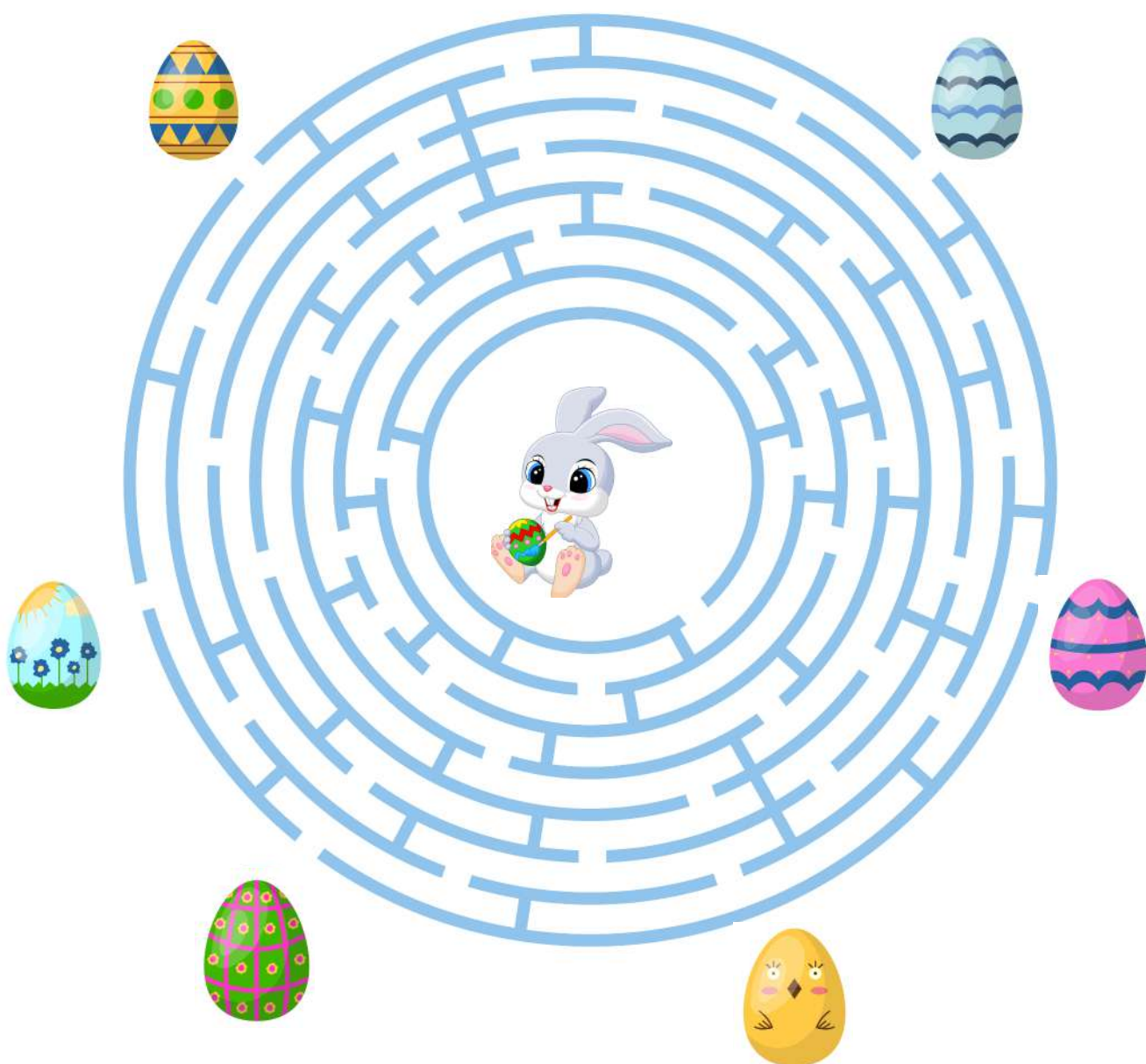
Navn: _____

Klasse: _____

Find vej

Kender du påskeharen? I mange hjem kommer påskeharen med chokoladeæg til påske. Kan du hjælpe haren med at finde vej?


Hvilket æg har påskeharen malet?



Tæl

Påskedagene er helligdage, så har de voksne fri fra arbejde og børn fri fra skole. I påsken samles mange med familie og venner.


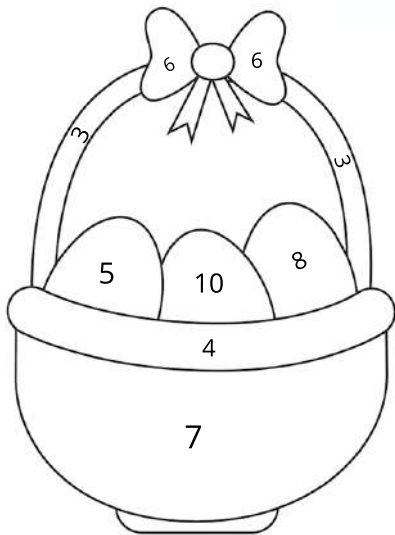


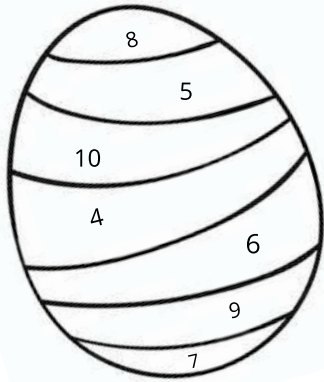
Hvor mange æg er der af hver?



Farvelæg

Påseharen gemmer ofte chokoladeæg i haven. Har du prøvet at være på påskeæg-jagt i haven?

Arv billederne efter tallene.



Match

Du kender måske mest påske som noget med påskekyllinger, påskeæg og påskeharer. Men påsken handler faktisk om Jesus.


Hvilke er ens? Sæt en streg mellem dem.



Tegn

Påsken består af fem dage. Den ligger altid i foråret. I foråret spirer altid frem, ligesom kyllingen, der bryder ud af ægget.


Tegn påsketingene færdige på de stiplede linjer.



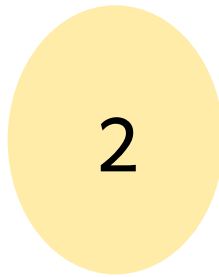
Skriv nabotallet

I tiden op til påske er der mange, der laver gækkebreve. Måske har du prøvet at lave og sende et gækkebrev?


Skriv tallet før og efter tallet i midten.




Tallet før



2




Tallet efter




Tallet før




7




Tallet efter




Tallet før



9




Tallet efter



Tallet før



4





Tallet efter

Tæl

Hvis modtageren ikke har gættet, hvem gækkebrevet er fra, inden det er påske, skylder de én et påskeæg.



Tæl hvor mange æg der er, og skriv det i cirklen.



Mal

Det er en tradition til påske at spise æg - både dem af chokolade og almindelige æg. Man kan også pynte op med æg i flotte farver.



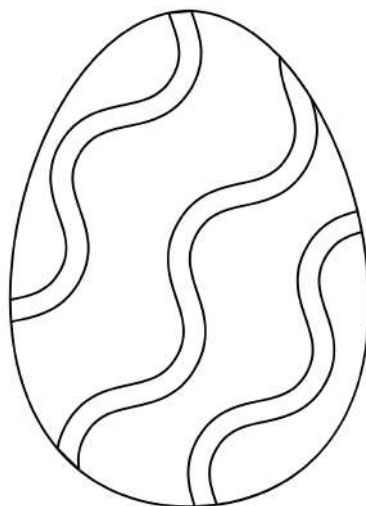

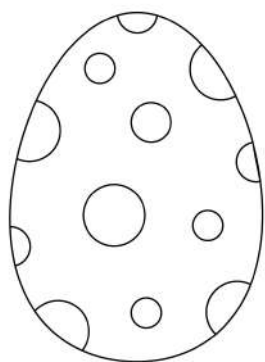
Mal æggene færdige.



Farv

Du kan selv lave flotte påskeæg til at pynte op med. Du kan klippe æg ud af papir eller male skallerne fra rigtige æg.

Farv påskeæggene.



Find vej ned til påskeharen

Harer lægger normalt ikke æg. Men det gør påskeharen altså.
Hvis du er heldig, kan du måske få den at se til påske.

Find vej ned til påskeharen. Følg de små bogstaver.

Start


k	h	i	T	C	B
A	Q	e	R	Å	X
E	J	p	b	t	Z
R	Å	Æ	B	v	S
T	P	L	m	n	D
Y	O	M	I	G	F
U	I	N	d	ø	

Skriv bogstaverne:

To ens

Man kan lave et lille hul i hver ende af ægget og puste ægget ud, uden at ødelægge skallen. Så kan man male æggeskallen bagefter.

Hvilke to påskeæg er ens?
Sæt en streg mellem de to.




Find vej

Når man har pustet æggene ud og malet dem, kan man hænge dem op i nogle grene eller lægge dem i en kurv til pynt.

Find vej gennem labyrinten.
Saml bogstaver og find ordet.



Start



Mål

Farv

En tradition er noget, som man gør igen og igen, år efter år på samme tid. Hvilke traditioner har I i din familie omkring påske?

Farv billedet og skriv en sætning, der passer til.



Hvordan ser dit påskeæg ud?

Mange pynter også deres hjem med påskekyllinger og påskeharer.
Man kan også klippe nogle forårsgrene af og sætte dem i en vase.



Tegn påskeægget.

