

Transport

Matematik 1



Navn: _____

Klasse: _____

Tæl

I opgaverne i dette hæfte kan du se forskellige transportmidler.
Samtidigt kan du have det sjovt med at øve dig i matematik.

Tæl hvor mange der er af hver, og skriv antallet
nederst i cirklerne.



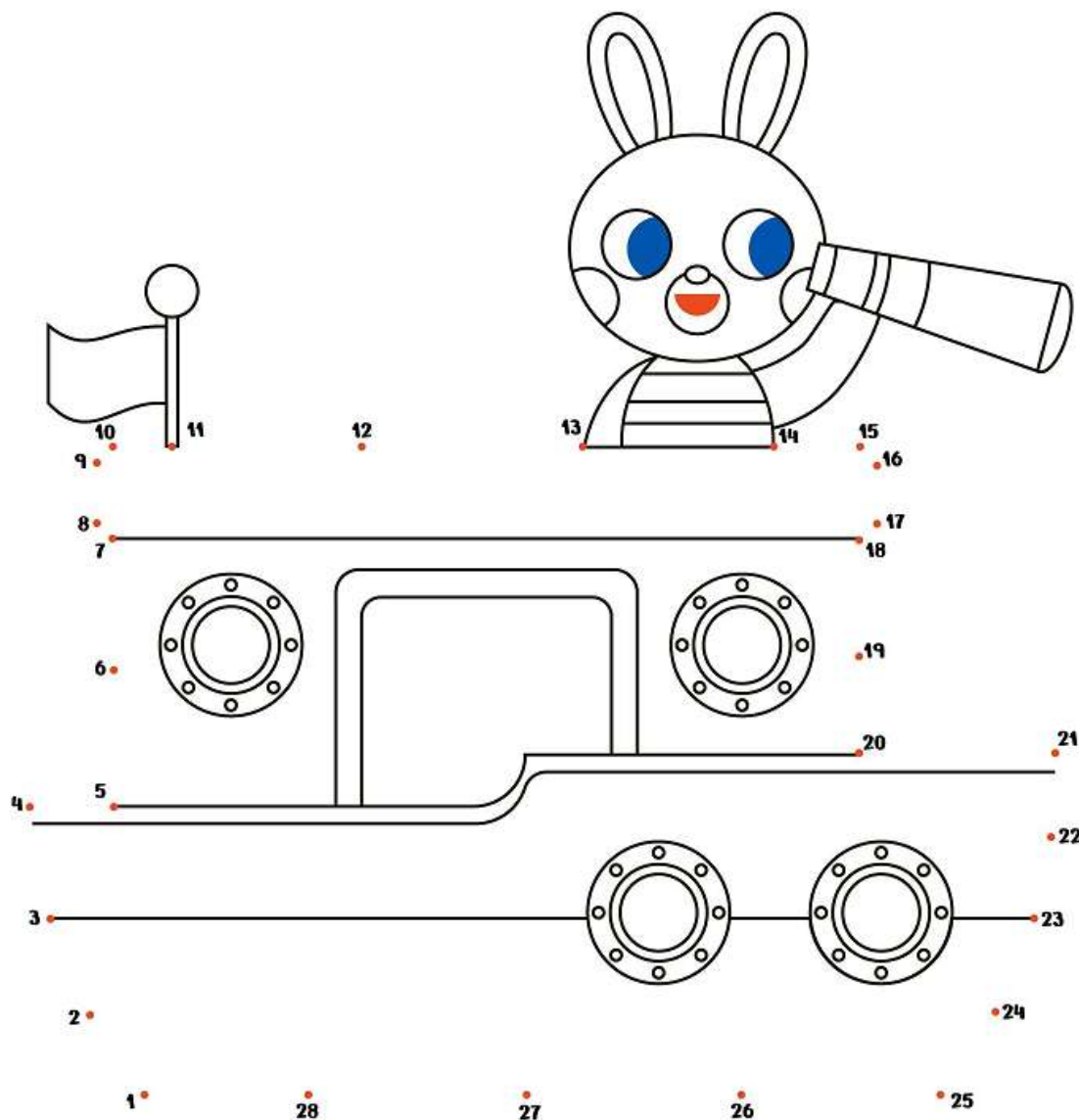
TÆL OG SKRIV ANTALLET.



Sæt streg mellem tallene

Transportmidler hjælper os med at komme fra et sted til et andet. Der findes mange former for transportmidler. Med matematik kan du løse gåder og finde ud af mere om den verden, du lever i.

Sæt streg mellem tallene og farvelæg.



Tæl og plus

Skibe og både sejler på havet på floder, i søer eller på havet. Du kan bruge matematik til at tælle, hvor mange både der er her på siden.

Tæl bådene og skriv, hvor mange der er, når du plusser dem.




Farvelæg efter tal

Biler kører på vejene. De har ofte fire hjul og kan bringe dig vidt omkring på kort tid. De kan have mange former og farver.

Her kan du prøve at farvelægge en bil efter tal.

















Farvelæg bilen efter tallene.



Find rækkefølgen

Matematik handler om tal og om at tælle. Men det handler også om mønstre og former. Et mønster er, når noget findes i en bestemt orden eller rækkefølge. Klip de nederste billeder ud.

Indsæt det billede, der mangler i de tomme kasser.

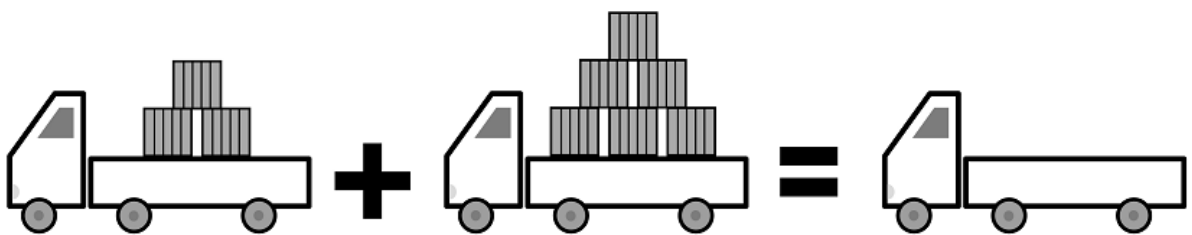

			
			
			
			



Tæl og plus

At plusse kaldes også at lægge tal sammen. Det betyder, at du tæller dele af noget og bagefter finder ud af, hvor meget der er ialt.


Tæl kasserne og plus tallene.
Skriv resultatet på den tomme lastbils lad.



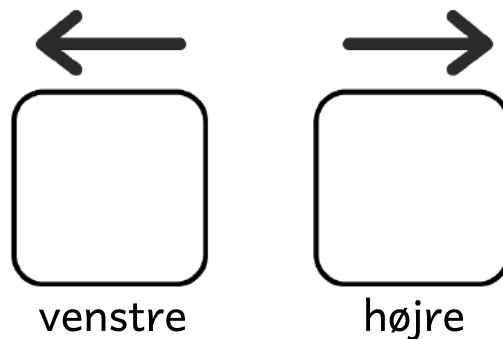
Tæl og farvelæg

Biler findes i mange størrelser, og de kan have forskellige funktioner, f.eks. personbiler, lastbiler, brandbiler, skraldebiler og politibiler.

Farvelæg bilerne.





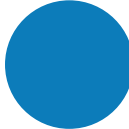



Tæl hvor mange der vender mod venstre og hvor mange mod højre.




Plus og farvelæg

Politibiler har blinkende lys på taget og en høj sirene. De kan køre stærkt og hjælpe politibetjentene med at komme hurtigt frem.

Læg tallene sammen og farvelæg resultatet med den rigtige farve.

 $8 + 2$	 $2 + 1$	 $4 + 2$
 $3 + 2$	 $6 + 3$	 $4 + 4$

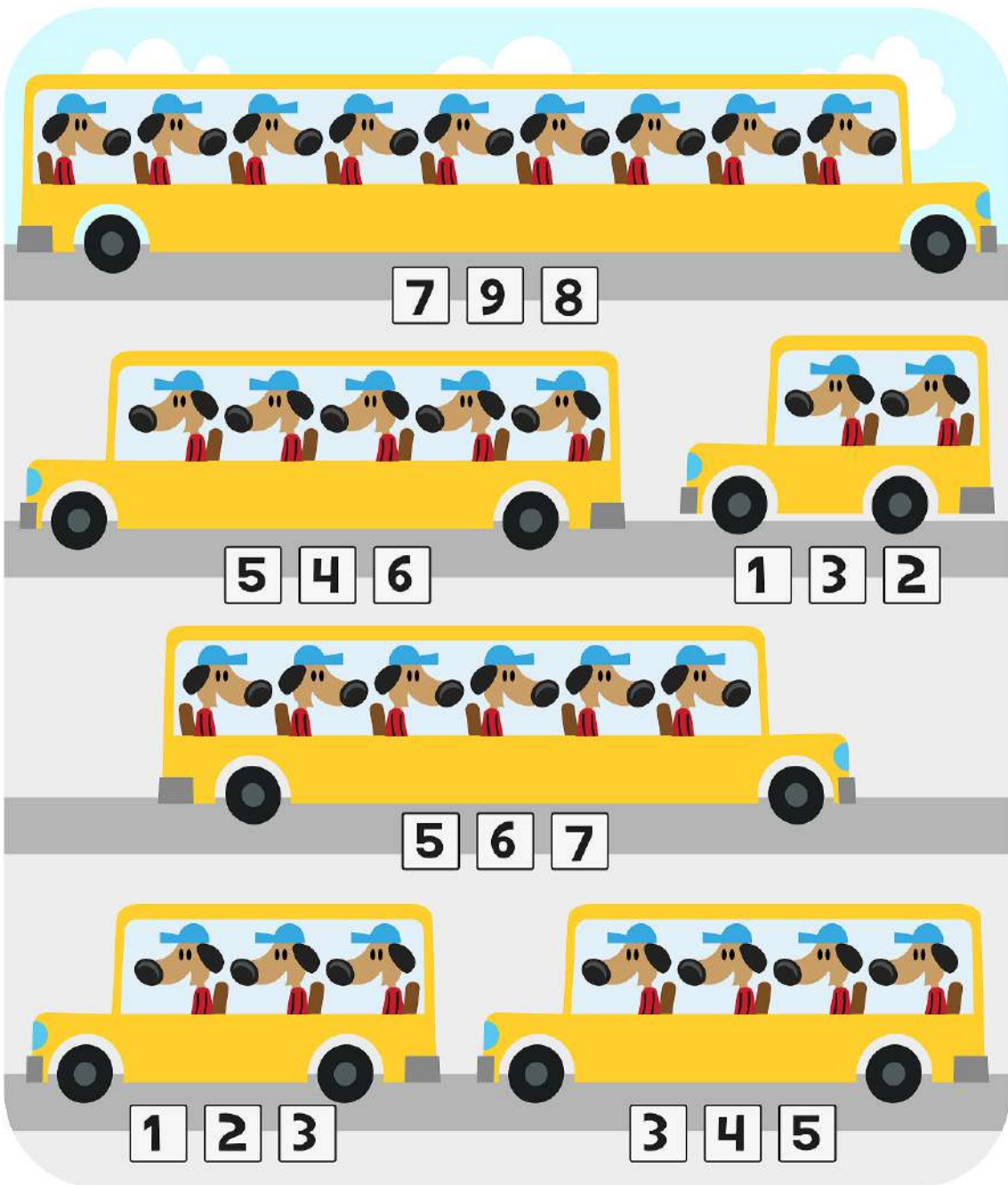


Tæl

I en bus er der plads til mange mennesker. Busser kan have forskellige størrelser. Nogle af dem har endda flere etager.

Tæl hvor mange personer der er i bussen.

Sæt ring om det rigtige tal.



Regn og find resultatet

På denne side er der både plus- og minusstykker. Minus er, når du fjerner noget og skal finde ud af, hvor meget der er tilbage.

Sæt streg fra regnestykket hen til luftballonen med det rigtige resultat.

$0+6$



$5+5$

$1+1$



$4+3$

$2+5$



$9-1$

$7+1$



$5+1$

$6+4$




$2-0$

Sæt streg mellem tallene

Tal kan bruges til at vise en rækkefølge. På denne side kan du prøve at tegne efter tallene i den rigtige rækkefølge.

Forbind tallene og farvelæg resten af tegningen.



Regn og farvelæg

Bussen kan tage mange mennesker med sig på eventyr. Når du ser en bus, kan du vinke, og måske siger chaufføren hej tilbage!

Løs regnestykkerne og farvelæg bussen efter tallene.

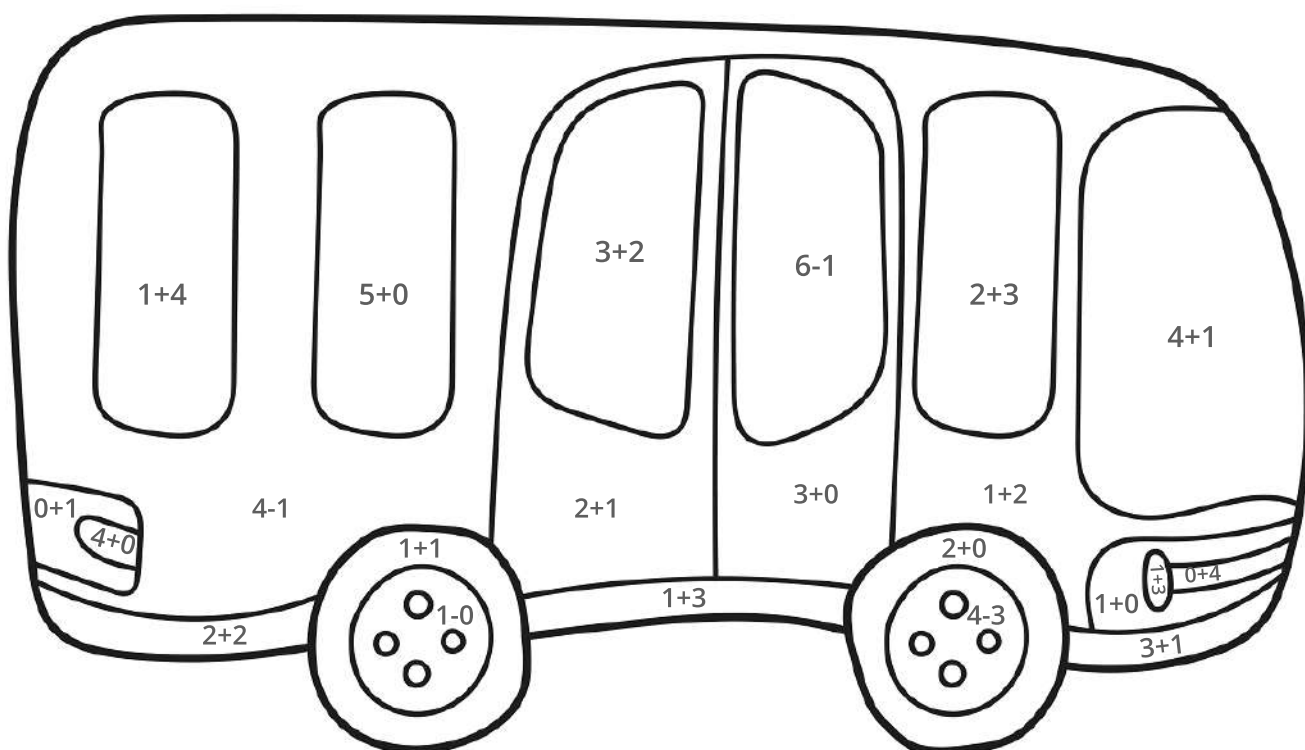
1

2

3

4

5



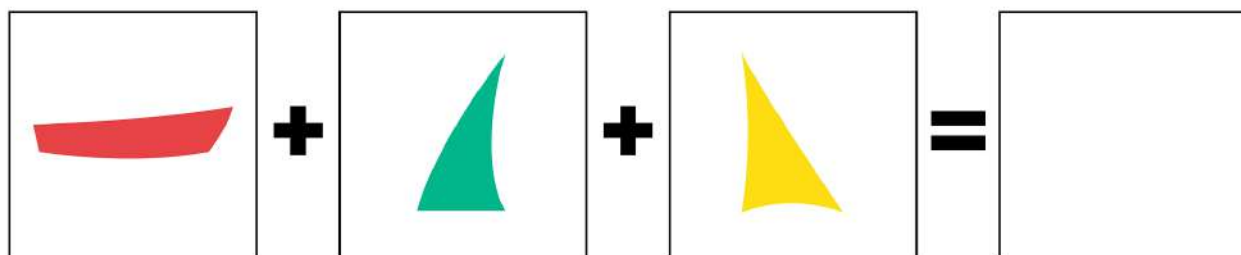
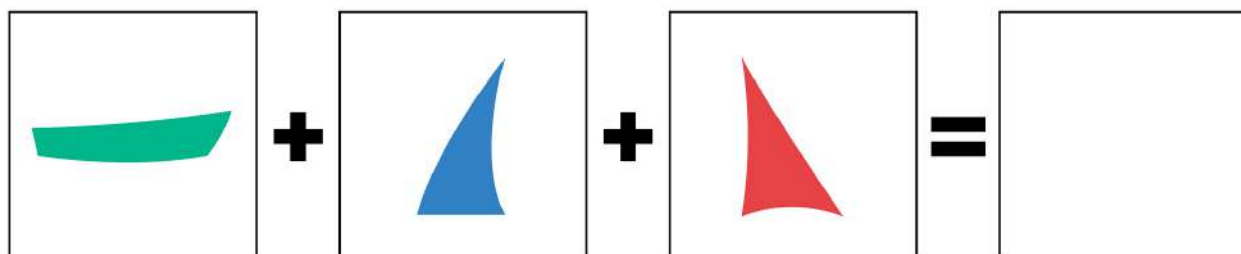
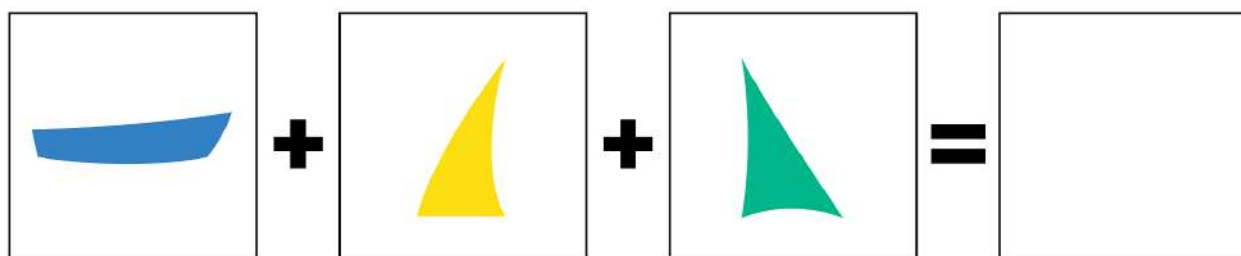


Sæt delene sammen

Man kan finde former mange steder i naturen og i menneskeskabte ting. Hvis du er ved stranden om sommeren, kan du måske se skibe på havet. Deres sejl ligner små trekkanter.


Hvilken båd skal være hvor?

Klip bådene ud og placér dem i de rigtige kasser.



Indsæt det manglende billede

Dette kaldes en sudoku. Når du skal løse en sudoku, må der kun hver én af hver slags i hver række. Klip billederne ud og placér dem det rigtige sted.



Klip ud og sæt ind!

