


Rummet

Matematik 1



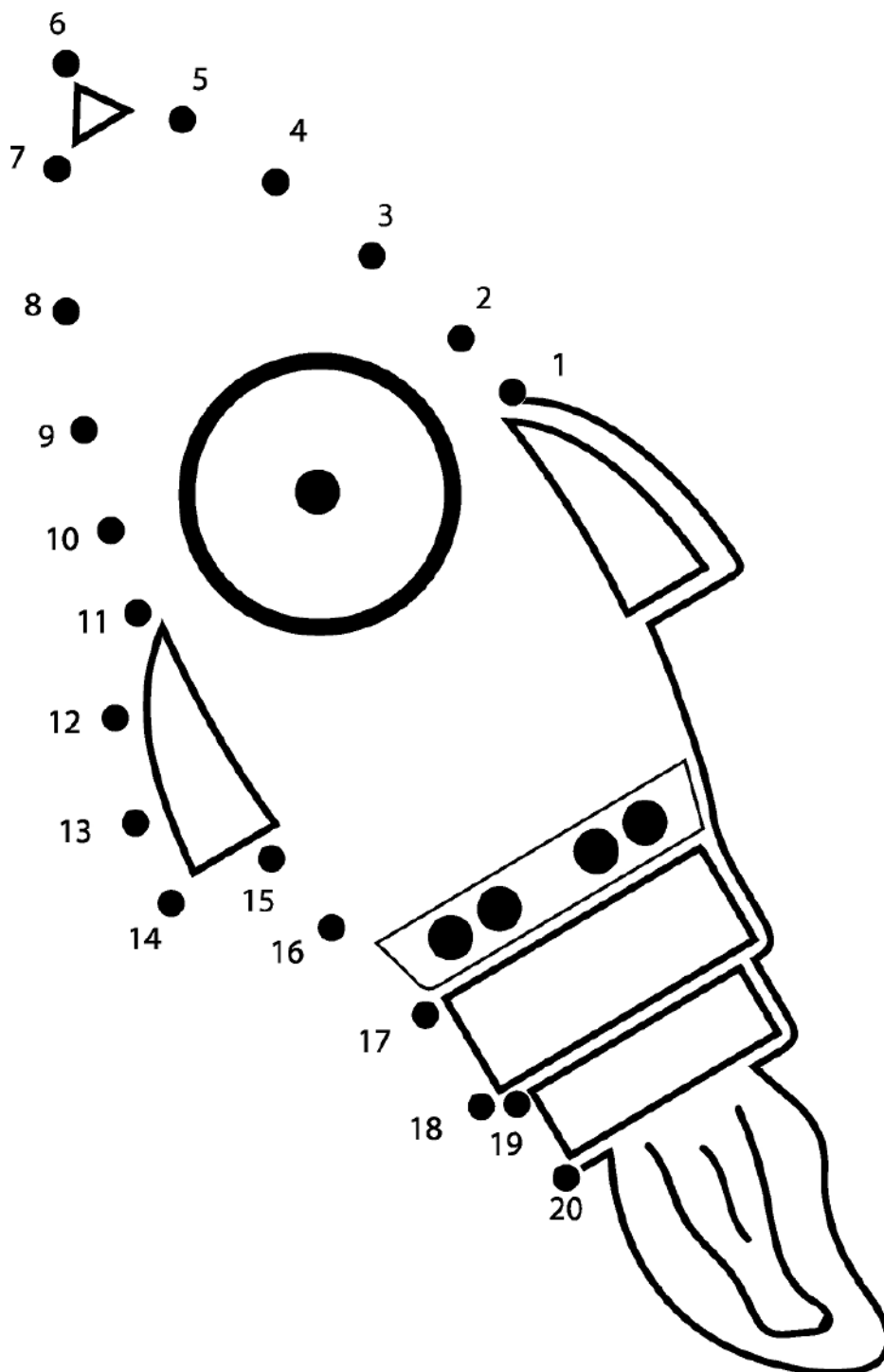
Navn: _____

Klasse: _____

Sæt streg mellem tallene

Vores univers er uendeligt stort! Det er fyldt med fantastiske galakser med blinkende stjerner og små og store planeter.


Sæt streg mellem tallene og farvelæg.












Tæl

Rummet er som en stor natte-himmel. Når natten falder på, tændes stjernerne som små lamper, der lyser op for os her på Jorden.

Tæl hvor mange der er af hver, og skriv antallet nederst i cirklerne.


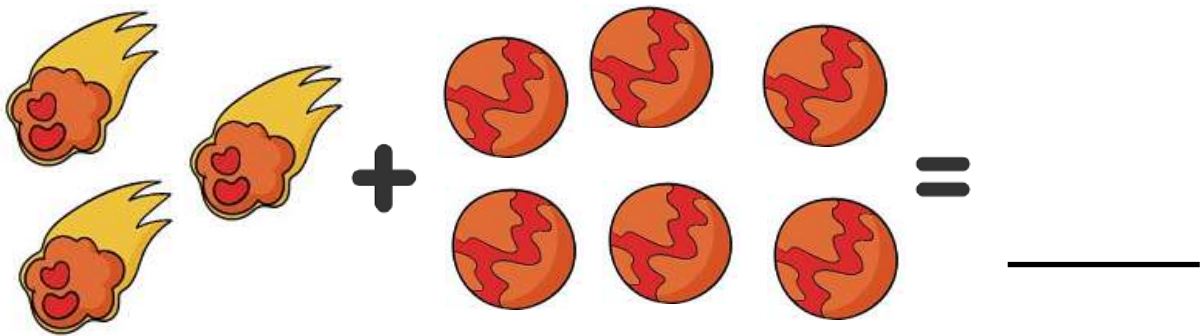
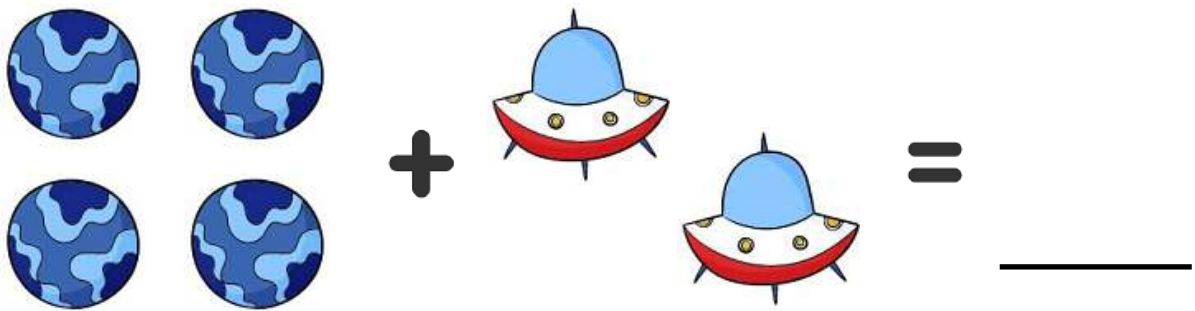


	<input type="text"/>		<input type="text"/>		<input type="text"/>
	<input type="text"/>		<input type="text"/>		<input type="text"/>
	<input type="text"/>		<input type="text"/>		<input type="text"/>

Tæl og plus

Siden tidernes morgen har vi mennesker kigget op på nattehimlen og drømt om, hvad der mon findes derude.

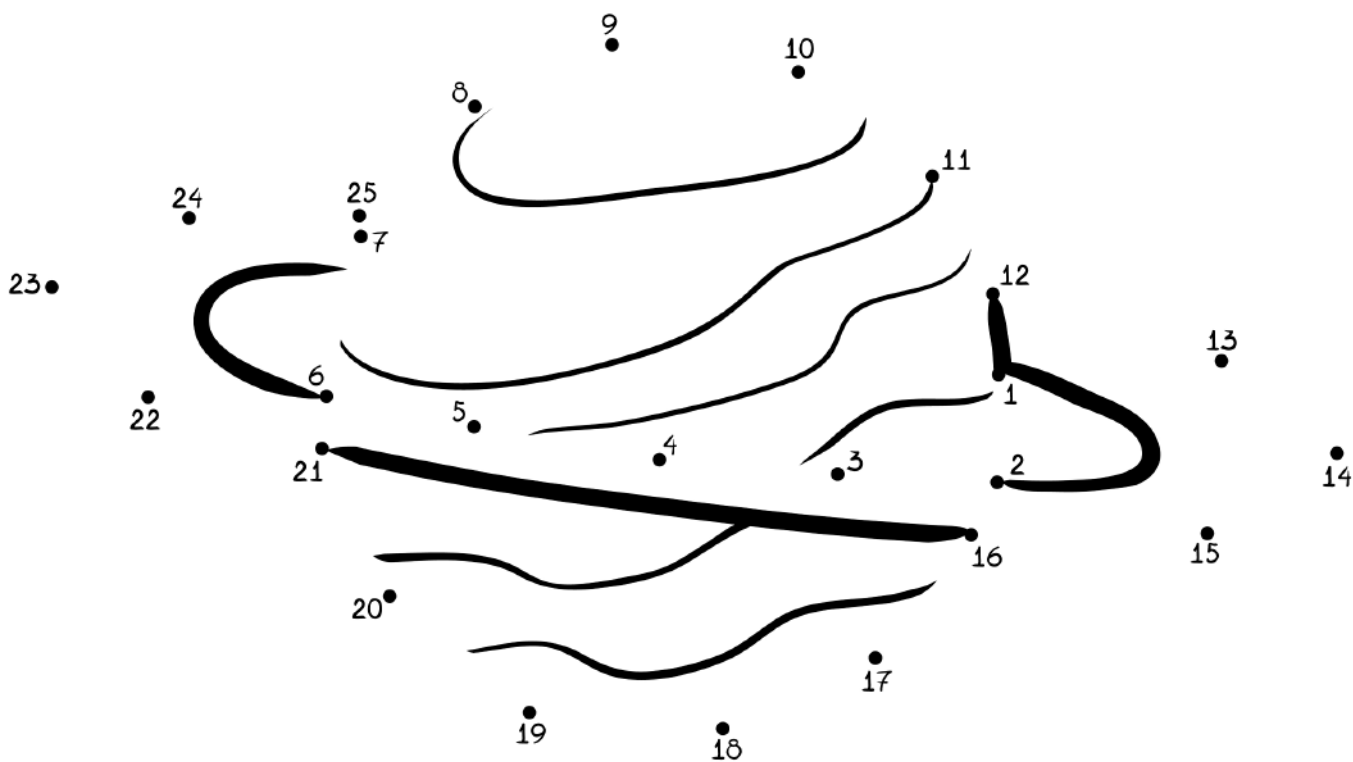
Plus tingene sammen og skriv resultatet på linjen.



Sæt streg mellem tallene

I dag kan det faktisk lade sig gøre at sende mennesker ud i rummet. Men det er meget svært og dyrt. Det kræver, at mange mennesker med forskellige evner samarbejder, for at det kan lykkes.


Sæt streg mellem tallene og farvelæg.




Farvelæg efter tal

Der er meget, der skal forberedes, når et menneske sendes ud i rummet. Det kræver noget særligt udstyr og rigtig meget træning. De mennesker, der er trænedede i rumrejser, kaldes for astronauter.

Farvelæg astronauten efter tallene.



1 - 

3 - 













2 - 

4 - 

Find rækkefølgen

For mange år siden var der et kapløb mellem landene her på Jorden. Alle ville være det første land, der sendte en mand ud i rummet.


Indsæt det rigtige billede i de tomme kasser, så rækkefølgen bliver den samme i alle rækker.



Farvelæg efter tal

De to største lande i rumkapløbet var USA og Sovjetunionen. De byggede de sejeste rumskibe, som kunne flyve op til stjernerne.

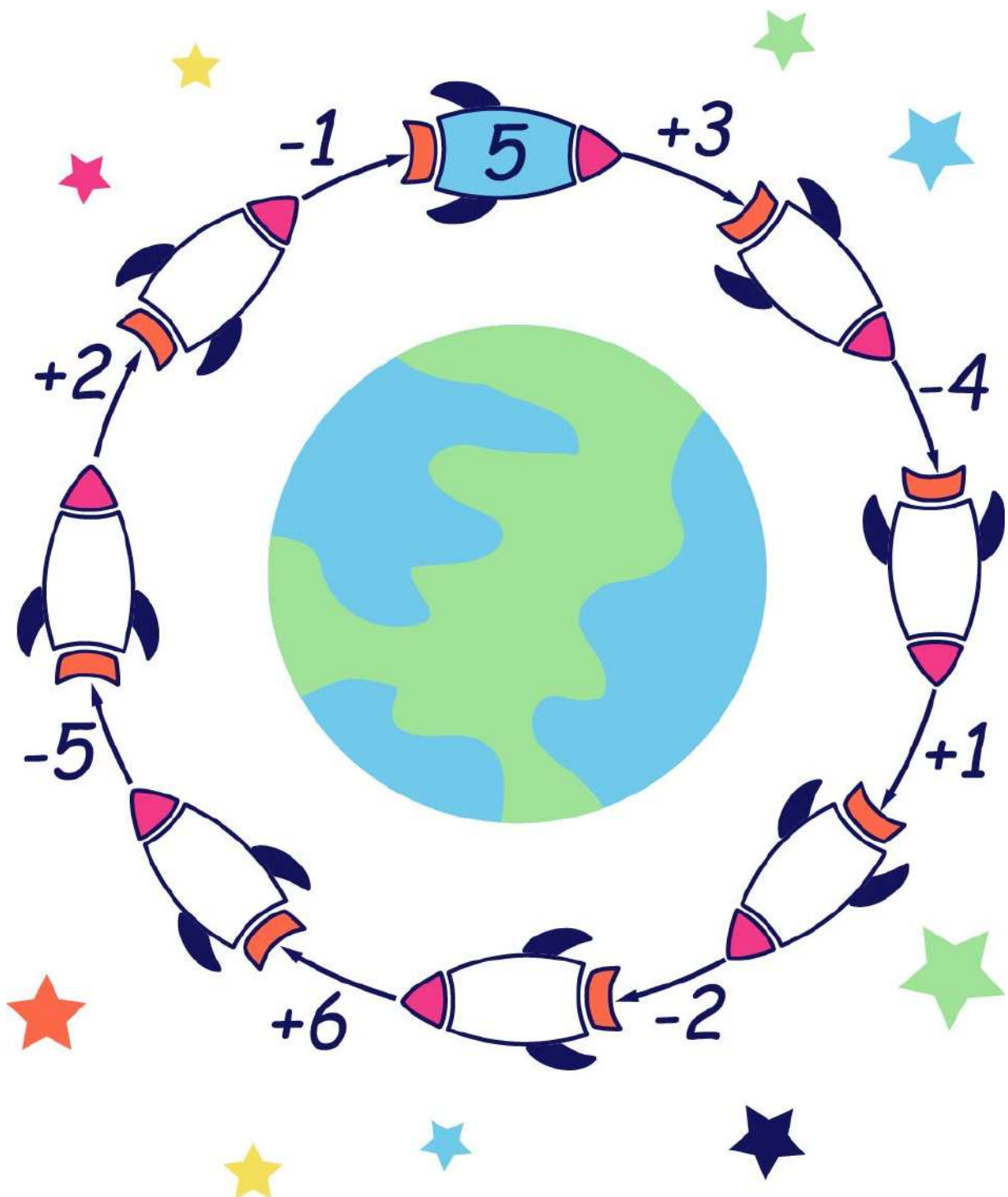
Farvelæg efter tallene.



Plus og minus

Til sidst var det USA, der vandt rumkapløbet. De sendte en mand ved navn Neil Armstrong til Månen. Det blev vist i fjernsynet, og hele verden fulgte spændt med.

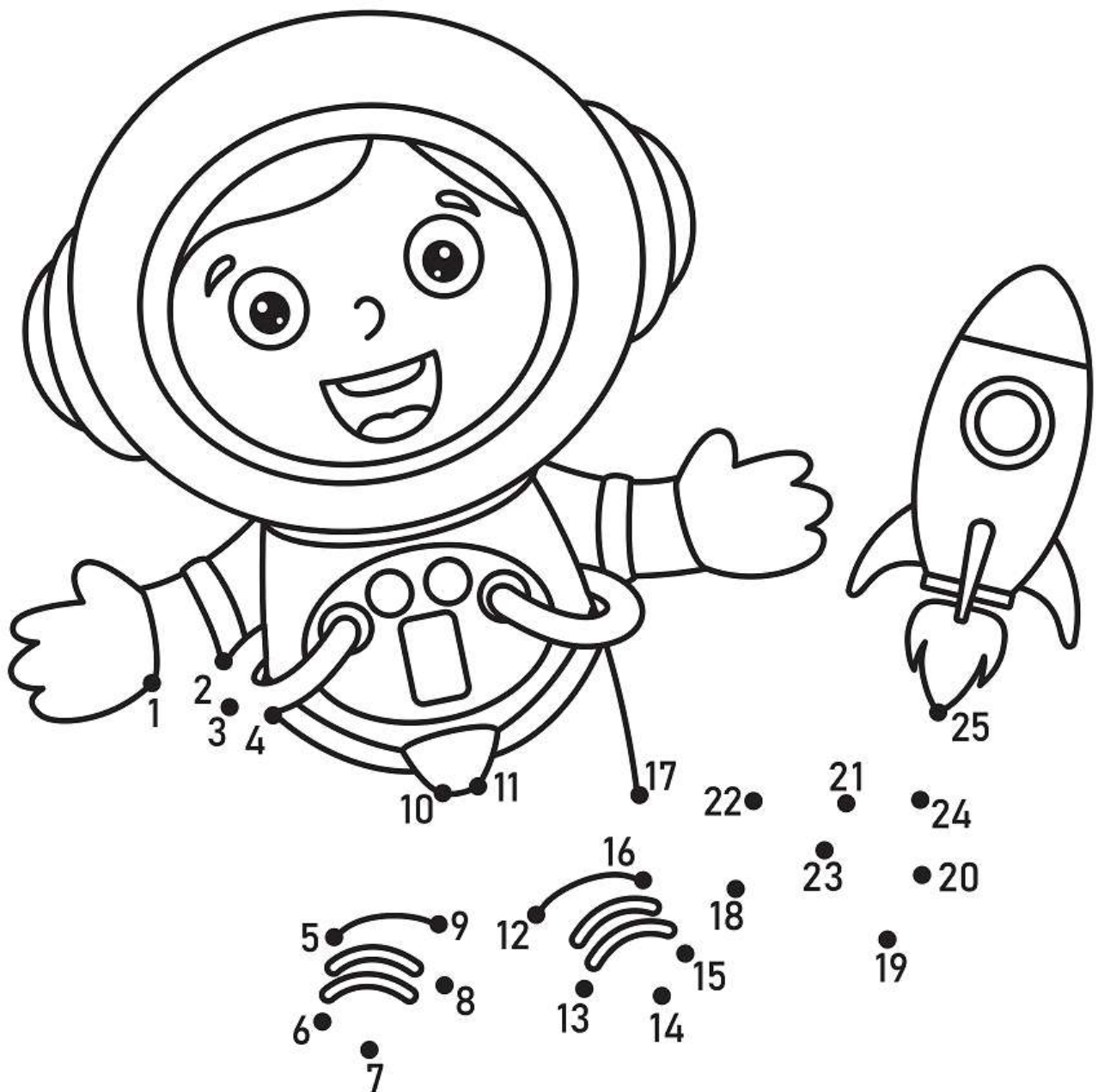
Følg rumrakettenes bane rundt om jorden. Plus og minus tallene, og skriv resultatet ind i de tomme raketter.



Sæt streg mellem tallene

Da Neil Armstrong trådte ud på Månens overflade, sagde han de berømte ord: "Et lille skridt for et menneske, et kæmpe spring for menneskeheden."


Sæt streg mellem tallene og farvelæg.



Tæl og farvelæg

Selvom rumkapløbet er ovre, fortsætter eventyret i rummet. Der bliver stadig bygget nye og bedre rumskibe og teleskoper for at udforske, hvad der gemmer sig deroppe.

Tæl og skriv hvor mange raketter, astronauter og planeter der er.



Plus

Arbejdet med at udforske rummet kaldes for rumforskning. Der er stadig mange mysterier, som vi skal løse og nye steder at udforske.

Indsæt det rigtige tal for hvert billede og find resultatet.

 = 2  = 3  = 4  = 5

 +  =

 +  =

 +  =

 +  =

 +  =

Regn og find resultatet

Det er ikke kun astronauter, der bliver sendt ud i rummet. Der bliver også sendt ubemandede fartøjer op med superseje robotter, som kan samle prøver fra planeternes overflade og tage billeder.

Sæt streg fra regnestykket hen til planeten med det rigtige resultat.

$2+8$



$2+1$

$4+1$



$6-0$

$5-2$



$1+6$

$3+4$



$9+1$

$7-1$



$2+3$

Plus og farvelæg

Rummet er som en kæmpe legeplads fyldt med eventyr. Hvem ved, måske bliver du selv en supersej rumforsker en dag!

Læg tallene sammen og farvelæg resultatet med den rigtige farve.

$9 + 1$

$5 + 4$

$2 + 6$

$4 + 3$

$1 + 5$

$3 + 2$

