

# Læs og forstå

- Små historier  
(Niveau A)



Mit navn: \_\_\_\_\_

En tyv




En tyv.

Se en tyv.

Pi, se en Tyv.

Skriv sætningen.

Se en tyv.




# En hat

Se Bo!

Se en hat.

Se en rød hat.

Bo, se en rød hat.



Skriv sætningen.

Se en rød hat.

---



# Bo og Kim

Vi er to.  
Jeg er Kim  
Jeg er Bo.  
Vi er Kim og Bo.  
Vi er os to.



Skriv ord

er:

\_\_\_\_\_

to:

\_\_\_\_\_

og:

\_\_\_\_\_



# To lim



Her er lim.  
Her er to lim.  
Der er to lim.  
Den lim er hvid.

Skriv:

lim

\_\_\_\_\_

der

\_\_\_\_\_

hvid

\_\_\_\_\_



# Nål


En nål.

Det er en nål.


Det er en nål og snor.

Det er en blå snor.

Det er en nål og en blå snor.



Tegn en nål og snor



# En by

En by.  
I en by!  
Gå i en by.

Vi må se en by.  
Vi er i en by nu.  
Nu er vi i en by!



# En bog


En bog.

Her er en bog.

Du må få en bog.

Du må få den bog.

Den bog er gul.



Skriv sætningen.

Den bog er gul.

---



# Lys

Et lys.

Det lys er gult.


Et gult lys.

Det lys er i et hus.

Et gult lys i et hus.



Tegn det lys i et hus.



# Et ur

Se et ur.

Se et sort ur.

Er den ti?

Er den to?

Er den fem?



Tegn et ur.

# Sur

Sur.

Han er sur.

Se han er sur.

Bo er sur.

Kim er også sur.

De er sure.



## Tæl vokaler

e:

\_\_\_\_\_

a:

\_\_\_\_\_

u:

\_\_\_\_\_

