

# Mit morgenhæfte

B




Navn: \_\_\_\_\_

Klasse: \_\_\_\_\_

# Skriv ordet på linjerne

Nu skal du igang med at skrive korte ord. Sig ordet højt, og lyt efter bogstavernes lyde. Skriv bogstaverne på linjerne.



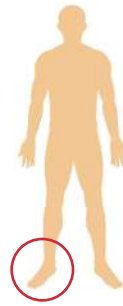
— — —



— — —



— — —



— — —



— — —



— — —



— — —



— — —

# Sæt kryds over det rigtige ord

I vores verden findes der mange ting. Prøv at kig dig omkring. Hvilke ting kan du se? Hvilke farver har de? Hvilke størrelser er der?



bil

tog

dør



hund

løve

bi



hus

høj

ur



mad

gave

sne



stol

øje

bad



seng


blå

bus

# Farv tegningen

Nogle kører med tog i stedet for at tage bilen. Det er både billigere og mere miljøbevidst. Mange unge mennesker, som ikke har deres egen bil, bruger ofte toget til at komme rundt omkring i landet.

Har du nogensinde kørt med tog?



# Plus kernerne sammen


Nu skal du igang med at plusse. Du kan bruge din fingrer til tælle med. Æblerne har forskellige antal kerner. Skriv hvor mange kerner æblerne har tilsammen.





4 3 5 5 6

# Tæl hvor mange der er af hver


Ude på bondegården er der ofte et hønsehus. Derinde bor hønsene. Nogle gange kigger de ud i hønsegården. Ellers ligger de inde og ruger æg.




 = \_\_\_\_\_

 = \_\_\_\_\_

 = \_\_\_\_\_

 = \_\_\_\_\_

 = \_\_\_\_\_

# Tegn fra prik til prik og farv

Tegn fra prik-til-prik. Start ved tallet 1 og tegn en streg hen til tallet 2, og sådan fortsætter du indtil bjørnen er tegnet færdig.



# Sæt streg mellem 10'er vennerne


10'er venner er tal, som tilsammen giver 10. De er gode at kunne, da de kan hjælpe dig med at lære at lægge tal sammen.





# Stav ordet rigtigt

Dyr som hunde, katte og hamstere er populære kæledyr blandt børn og voksne. Har I nogle kæledyr hjemme ved jer? Og hvad hedder de?



f s i k

---



t e s n

---




l s o

---



h t a

---

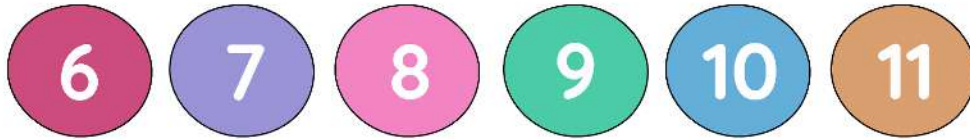


h t e s

---

# Farv efter tallene

Kig godt efter tallene. Hvert tal skal farves i en bestemt farve. På tegningen er der en cupcake og en kop varm kakao, the eller kaffe.



# Løs plusstykkerne

Nu skal du til at plusse. Plus tallene sammen og skriv resultatet i firkanten. Du kan bruge din fingre eller et renegepir som hjælp.

$4 + 1 = \square$

$5 + 3 = \square$

$6 + 4 = \square$

$3 + 9 = \square$

$9 + 2 = \square$

$4 + 5 = \square$

$5 + 8 = \square$

$7 + 2 = \square$

$4 + 0 = \square$

$1 + 8 = \square$

$9 + 6 = \square$

$5 + 3 = \square$

$7 + 3 = \square$

$6 + 9 = \square$



# Skriv det rigtige ord på linjen

Kig på billederne. Kan du se din yndslingsfarve? Ordene, du skal bruge, står i boksen nederst. Skriv det rigtige ord på linjen.



jordbær

hund

bold

tromme

egern

sommerfugl

abe

pingvin

bi

# Farv tegningen

I Afrika findes der en masse flotte og store dyr, som ikke lever her i Danmark. Det er f.eks. giraffer, elefanter, løver og flodheste.

Hvilke dyr kan du se på tegningen?



# Hvilket tal kommer efter?

Blomster vokser ofte om foråret og om sommeren. De vokser i alle mulige farver. Her skal du lægge to til hver gang du skriver et tal.

