


Hentediktat

med de 120 ord

- Klip brikkerne ud og laminér dem, så de kan bruges igen og igen.
- Fordel brikkerne enten inde eller ude.
- Alle deltagere får hver deres skriveark.
- Nu skal barnet løbe ud og finde en af brikkerne og læse ordet.
- Når barnet har læst ordet, løber barnet tilbage til sit svarark, og skriver ordet ud fra hukommelsen.
- Barnet må gerne løbe tilbage og læse ordet flere gange.
- Billederne er på, så barnet har noget konkret at huske ordet på.





1.

de

© legoglektie.dk



2.

er

© legoglektie.dk



3.

det

© legoglektie.dk



4.

den


© legoglektie.dk



5.

der

© legoglektie.dk



6.

se

© legoglektie.dk



7.

et

© legoglektie.dk



8.

en

© legoglektie.dk



9.

på

© legoglektie.dk



10.

og

© legoglektie.dk



11.

må

© legoglektie.dk














12.

gik

© legoglektie.dk

Skriveark 1

Navn: _____

1.	
2.	
3.	
4.	
5.	
6.	
7.	
8.	
9.	
10.	
11.	
12.	



1.

kom


© legoglektie.dk



2.

fik

© legoglektie.dk



3.

men

© legoglektie.dk



4.

han


© legoglektie.dk



5.

har


© legoglektie.dk



6.

her


© legoglektie.dk



7.

vil

© legoglektie.dk



8.

til


© legoglektie.dk



9.

når


© legoglektie.dk



10.

også

© legoglektie.dk



11.

skal

© legoglektie.dk














12.

blev

© legoglektie.dk

Skriveark 2

Navn: _____

1.		
2.		
3.		
4.		
5.		
6.		
7.		
8.		
9.		
10.		
11.		
12.		