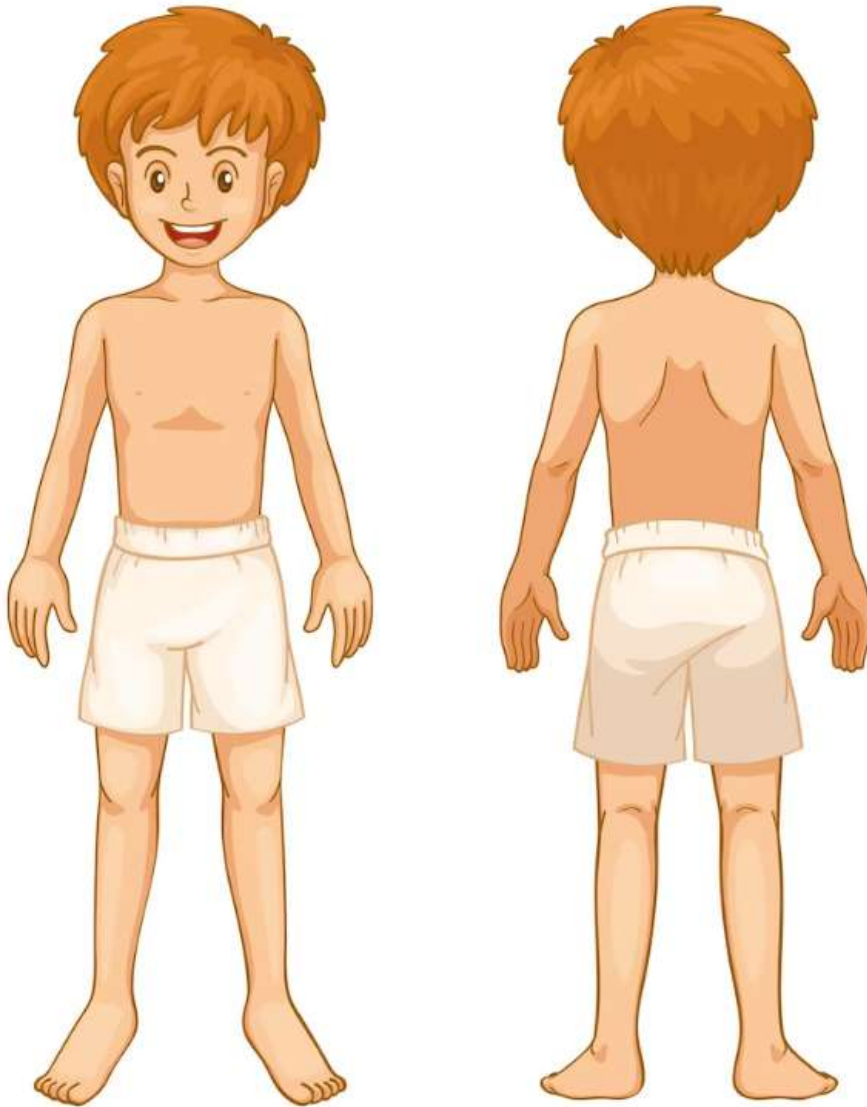


Engelsk

face and body

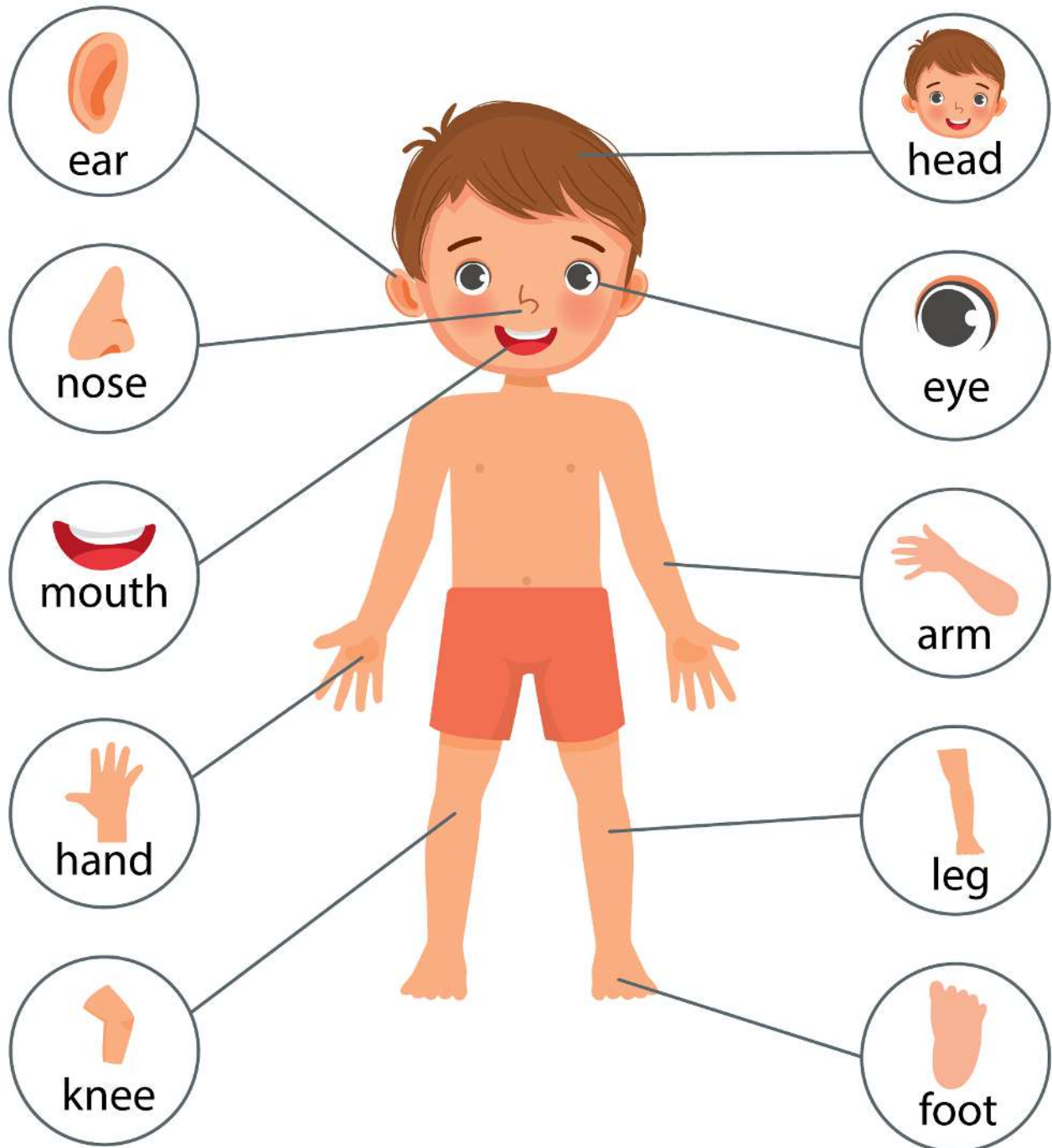


My name: _____

The body

Kroppen er vores bedsteven, og vi skal passe godt på den. Det kan vi gøre ved at spise sundt mad, drikke massere af vand og bevæge os, for at holde den stærk og sund.

Kroppen



Connect body parts and word

Kroppen består af mange forskellige dele. Hovedet, arme, ben, mund, tænder og øre. Selvom vi alle har en krop, kan vi stadig se forskellige ud.

Sæt streg mellem kropsdel og ord.



foot



arm



mouth



eye



hand



ear



leg



head

Write the word

Det er godt at kunne forskellige kropsdele på engelsk også. F.eks. hvis du skulle slå dig i udlandet, kan du bedre beskrive, hvor du har ondt henne.

Skriv ordet.




hand



nose



ear



eye



head



arm



foot





mouth


Circle the answer


Øjnene hjælper os med at se verden omkring os. De lader os se farver, former og alt det sjove og spændende der er omkring os.


Sæt ring om det rigtige ord.

	arm	eye	leg
---	-----	-----	-----

	knee	ear	mouth
--	------	-----	-------

	leg	hand	head
---	-----	------	------

	mouth	foot	nose
---	-------	------	------

	eye	hand	ear
---	-----	------	-----

Write the name of the body part

I hovedet bor vores hjerne, mund, øre og næse. Hjernen styrer alt, hvad vi gør. Den gør at vi tænker, føler og bevæger os.

Skriv navnet på kropsdelen.



=

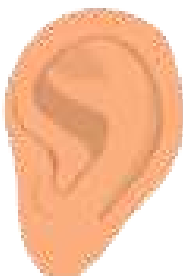
n o s e



=



=



=

nose

ear

mouth

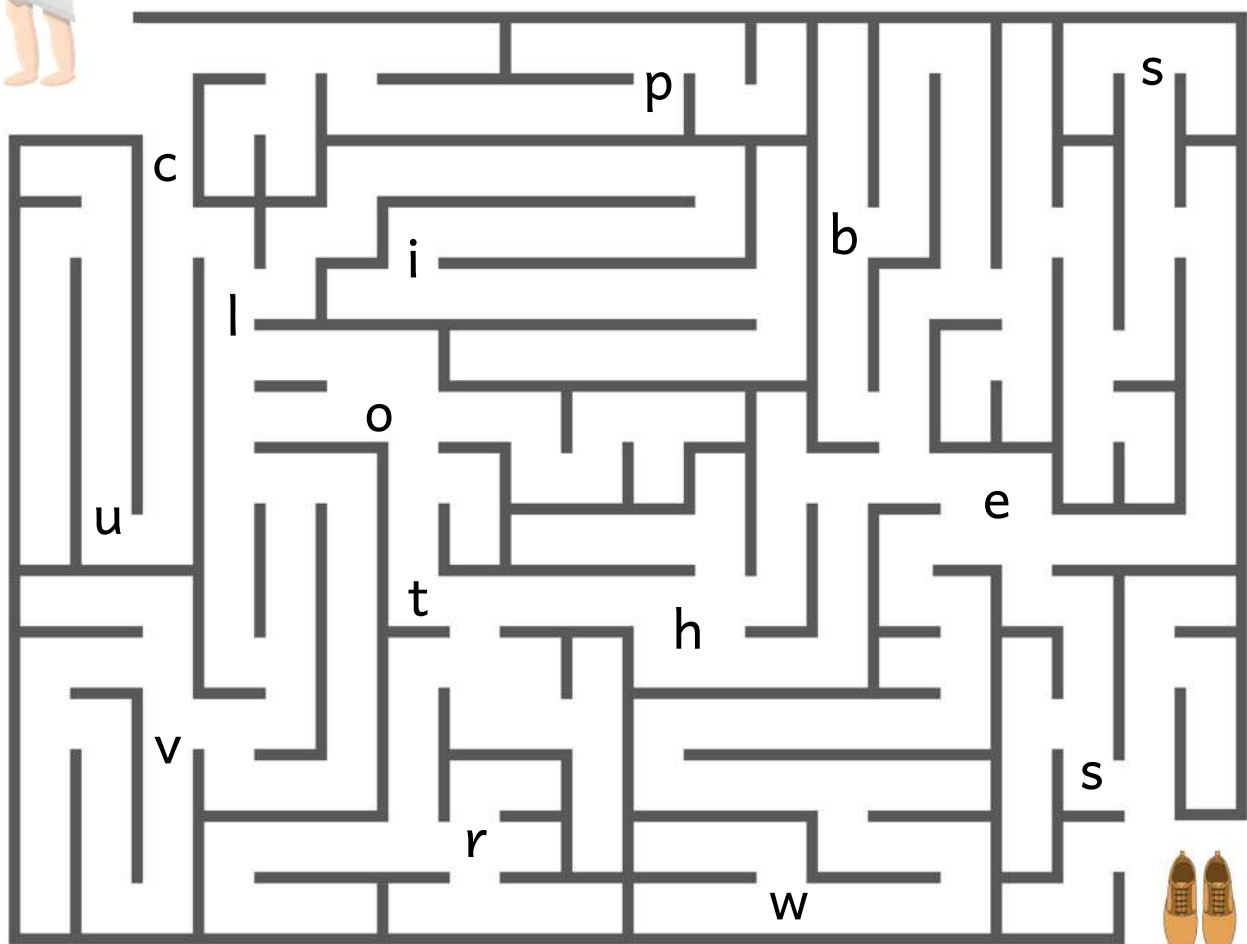
hand

Help the man get dressed

Du skal finde vej ned gennem labyrinten til mandens tøj, for han mangler det. Undervejs kommer du forbi forskellige bogstaver, som danner et ord. Skriv bogstaverne på linjen nederst.



Find vej ned til mandens tøj.




Write the word (skriv ordet):



Find the right word

Benene giver os mulighed for, at bevæge os rundt. Vi kan gå, hoppe, løbe og danse med vores ben. De hjælper os med at udforske verden omkring os.

Sæt kryds ved det rigtige ord.



<input type="radio"/> mouth	<input type="radio"/> foot	<input checked="" type="radio"/> knee
-----------------------------	----------------------------	---------------------------------------



<input type="radio"/> arm	<input type="radio"/> head	<input type="radio"/> hand
---------------------------	----------------------------	----------------------------



<input type="radio"/> leg	<input type="radio"/> arm	<input type="radio"/> eye
---------------------------	---------------------------	---------------------------



<input type="radio"/> nose	<input type="radio"/> ear	<input type="radio"/> foot
----------------------------	---------------------------	----------------------------



<input type="radio"/> mouth	<input type="radio"/> leg	<input type="radio"/> hand
-----------------------------	---------------------------	----------------------------



<input type="radio"/> eye	<input type="radio"/> head	<input type="radio"/> foot
---------------------------	----------------------------	----------------------------





True or false?



Kig på sætningen og kig på billedet. Passer ordet og billedet sammen? Hvis ja, skal du sætte kryds i boksen "true". Hvis nej, skal du sætte kryds i boksen "false".

Sæt kryds ved rigtig eller forkert.



True False





This is a mouth





This is a nose



This is an ear



This is a head

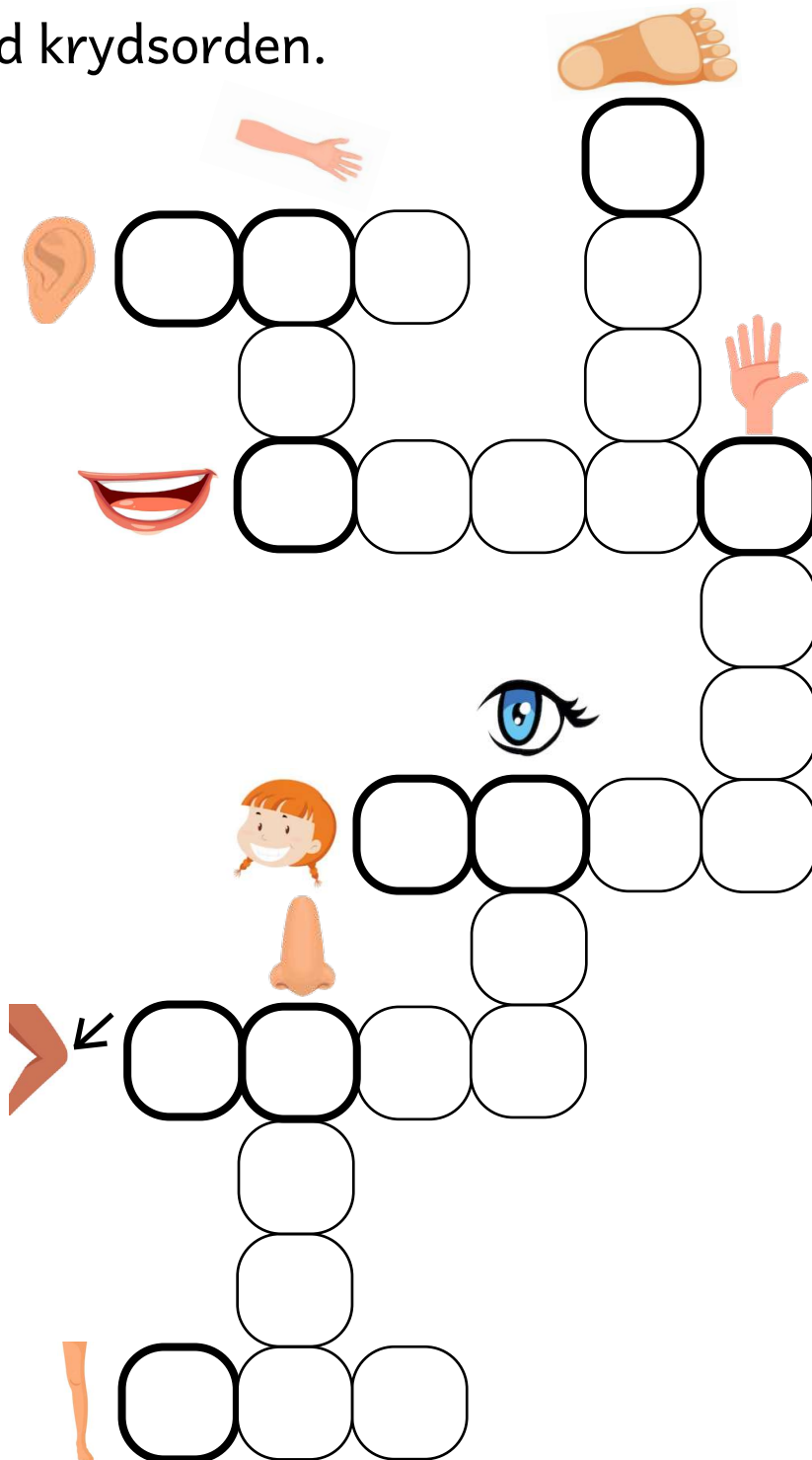


This is a hand

Crossword

En krydsord er en ordleg. Du skal udfylde felterne ved at kigge på billederne. Nogle bogstaver bruges til flere billeder.

Udfyld krydsorden.



ear

mouth

hand

eye

nose

arm

foot

head

knee

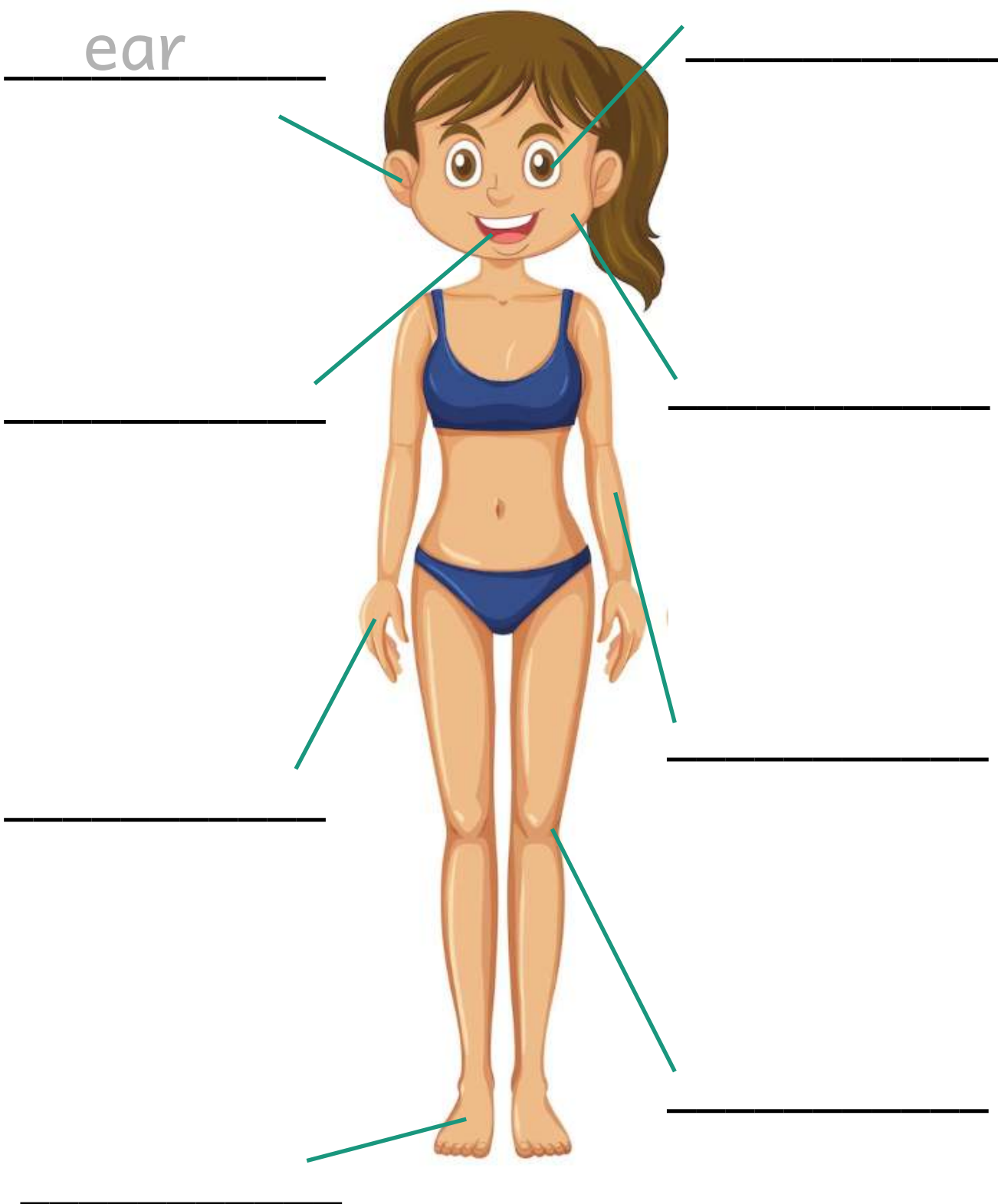
leg

Write the words

Alle kroppe er forskellige. Vi kan være høje, lave, store, små. Det er en af de ting, der er så fantastisk ved kroppen.

Skriv ordene på linjen.

ear



Draw a face

Kig på dit eget ansigt i et spejl, eller kig på en anden. Prøv at tegn ansigtet. Du skal tegne et hoved med øre, mund, næse og hår.



Tegn et ansigt.

A large, empty rectangular box with rounded corners, outlined in a light teal color. This is the designated area for the child to draw a face.