

# Sommerhæfte 2

Dansk



Mit navn: \_\_\_\_\_

Klasse: \_\_\_\_\_

# Læs og forstå

Når det er sommer er det varmt og man har brug for solcreme.

Om sommeren tager man tit på stranden for at bade.

Solen går sent ned og står tidligt op om sommeren.



Sæt ring om det rigtige svar

Om sommeren er det varmt

Rigtigt

Forkert

Hvad har man brug for om sommeren?

Vinterjakke

Solcreme

Solen går tidligt ned om sommeren



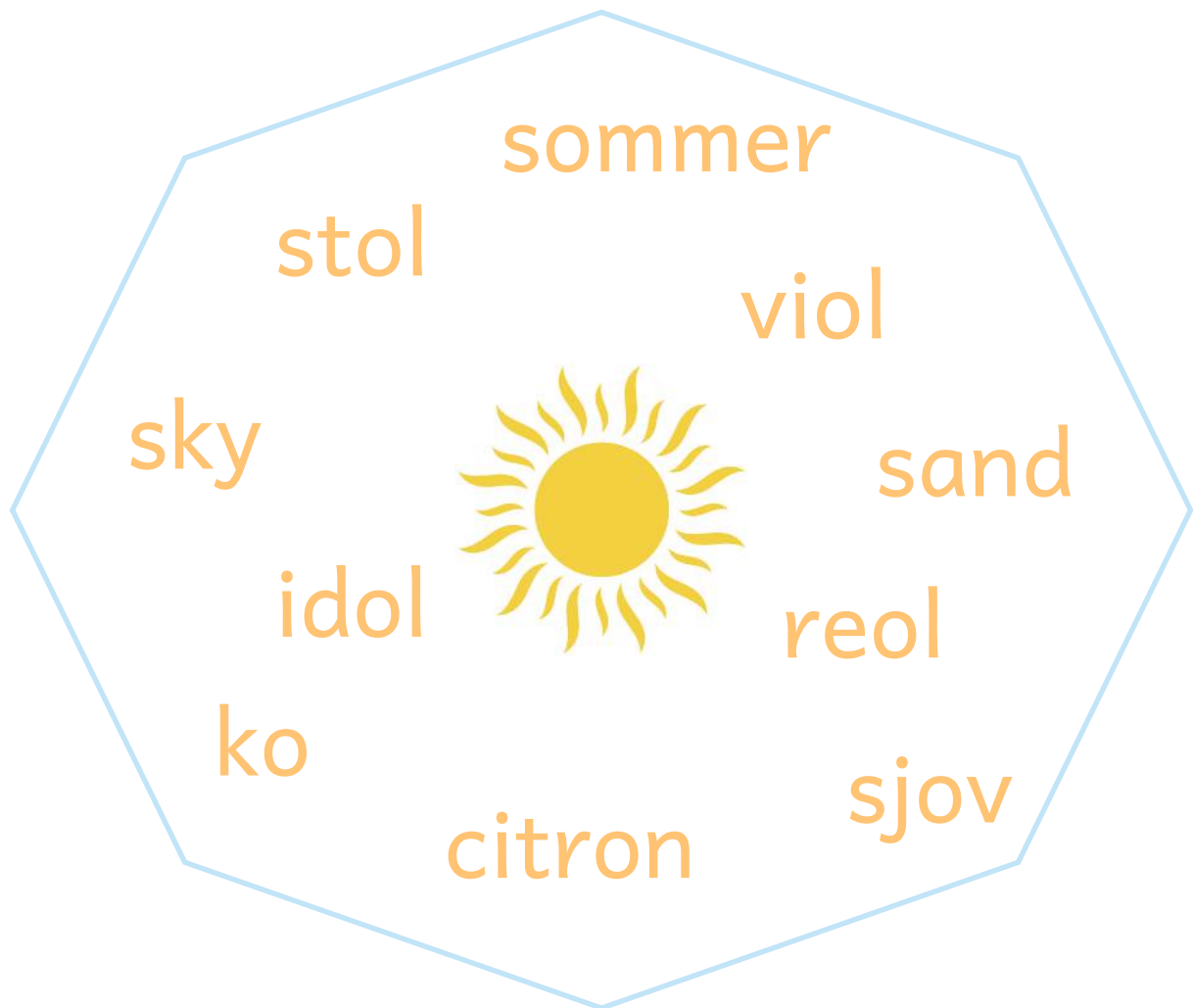
Rigtigt

Forkert

# Øv dig på rim

Når man rimer er det den sidste del af ordet man kigger på.  
For eksempel rimer kat på hat men kat rimer ikke på hus.

Sæt kryds over de ord herunder, som ikke rimer på sol. Skriv de ord der ikke rimer på sol på linjerne nederst.



Skriv her:

---

---

---

# Find sommerord

Når du tænker på sommer, hvilke ord kommer du så til at tænke på?

I firkanten her på siden er gemt nogen sommer ord. De kan stå både lodret og vandret. Du kan se ordene herunder. Tegn en cirkel rundt om ordene.

sol



melon

ferie

krabbe



bølge

solcreme

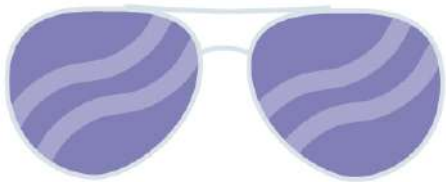



k	f	ø	l	s	x	j	o
f	s	u	e	o	k	p	q
v	b	b	ø	l	g	e	h
m	j	æ	p	å	h	z	f
e	y	k	r	a	b	b	e
l	r	e	c	p	m	n	i
o	g	f	e	r	i	e	o
n	a	k	p	u	y	w	v

# Skriv ordet

Et år er delt op i fire årstider, forår, sommer, efterår og vinter. Årstiderne er ikke ens alle steder på jorden. Nogen steder på jorden er der ikke stor forskel på vinter og sommer og andre steder, som i Danmark, er det meget koldt om vinteren og varmt om sommeren.

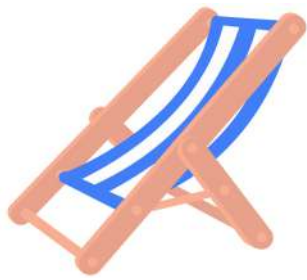
Skriv ordet på linjen som passer til billedet.



# Del ordene

Her er nogle sammensatte ord. Et sammensat ord er et ord, der er sat sammen af to eller flere ord.

Del ordene i to ord og lav en streg der hvor ordet skal deles. Skriv de to ord på linjerne.



s o l s t o l

---

---



v a n d m e l o n

---

---



b a d e r i n g

---


---

# Find vej til baderingen

Lærke skal ud og bade i havet men Lærke mangler sin badering.  
Kan du hjælpe hende med at finde den?



Bogstaverne du møder danner et ord. Skriv ordet på linjen nederst.



---

# Øv stavelser

Stavelser har noget at gøre med rytmen i ordene. Prøv at sige ordene med munden lukket - så kan du sikkert høre det. Eller klap på hver stavelse.

Hvor mange stavelser er der i ordene nedenfor?  
Sæt ring rundt om det rigtige tal.



isvaffel



1

3

2



sandslot



2

4

3



badebold



3

2

1



skovl



1

2

3



musling



2

3

1



krabbe



2


4

1

# Forlyd

Når man går i skole har man tit 6 eller 7 ugers sommerferie.  
Men når man bliver voksen har man ikke så lang sommerferie,  
så husk at nyd den

Skriv det bogstav, der mangler.



\_\_\_ indbær



\_\_\_ ol



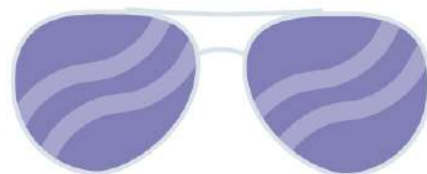
\_\_\_ åge



\_\_\_ illede



\_\_\_ s



\_\_\_ olbriller


# Indlyd

Hver årstid er tre måneder. Sommer månederne er juni, juli og august. Ved du måned der kommer efter august?

Skriv det bogstav, der mangler.



B \_\_\_ lge



M \_\_\_ lon



b \_\_\_ dering



S \_\_\_ lcreme



B \_\_\_ ld





M \_\_\_ sling

# Udlyd

Udlyd handler om det sidste bogstav i ord. Det er det du skal øve dig på her med en masse sommer ord

Hvad slutter på det samme? Sæt streg mellem de to ord der ender på det samme bogstav



# Læs sommer sætninger

Her på siden er vist forskellige ting, som man forbinder med ferie.

Sæt en streg fra tekstboksen og hen til det billede, der passer til.



En rød kuffert



En blå badedragt



To børn der bygger et sandslot



En grøn is



En hvid og blå flyvemaskine

En pige i en badering



Et par røde klip-klapper



# Tegn dit eget badeland

Når det er sommer er der mange der tager i badeland, for at køle ned på en varm sommerdag.

Hvis du selv skulle bestemme, hvordan ser det sjoveste badeland så ud? Tegn dit helt eget badeland.



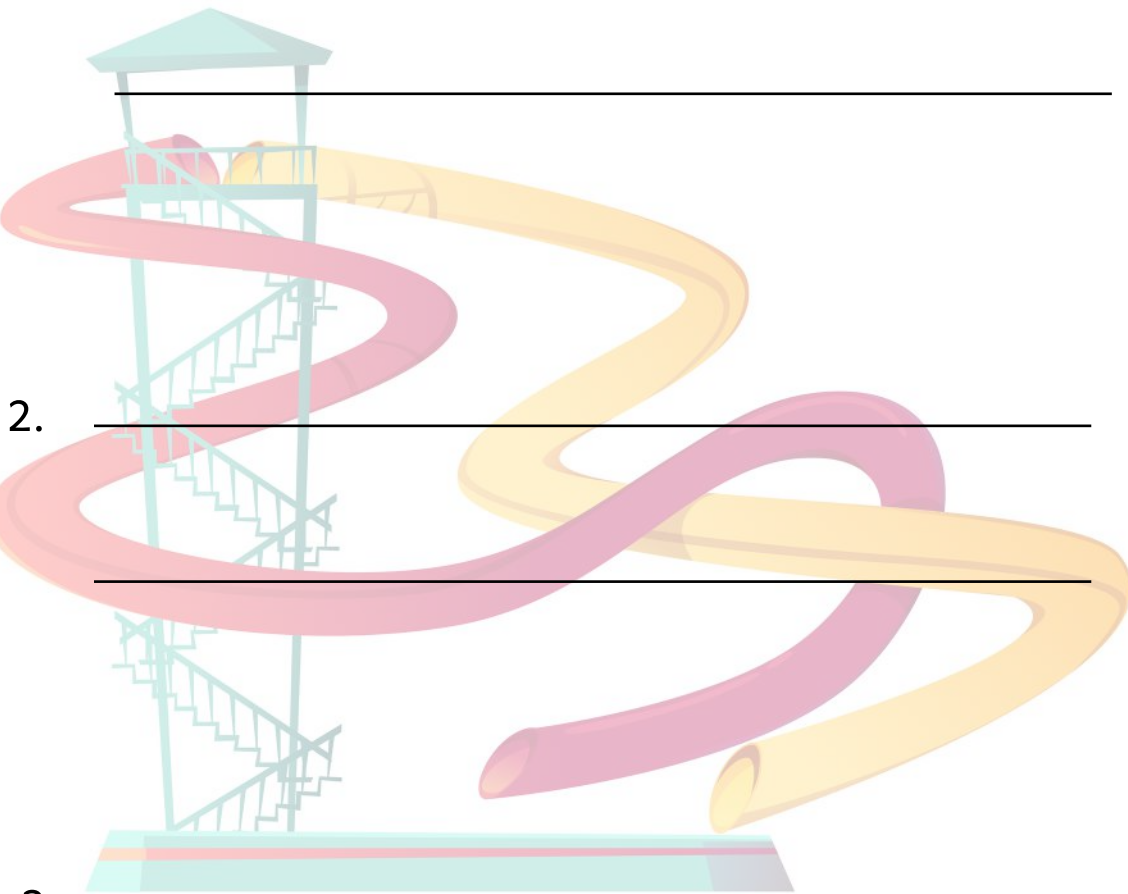
# Beskriv dit badeland

Nu hvor du har tegnet dit eget badeland, kan du så beskrive den med ord?

Skriv 3 sætninger om dit badeland.

1.

---



2.

---

---

3.

---

---