

Lær tallene



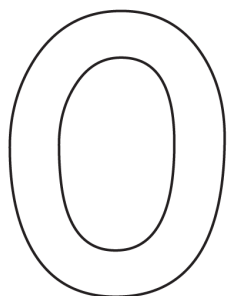
Navn: _____

Dato: _____

Tæl til nul

Har du nogensinde lagt mærke til alle de tal, der omgiver os? Tal er meget vigtige i vores liv, fordi de hjælper os med at tælle ting og holde styr på, hvor mange ting vi har.

farv



nul



skriv




nul nul nul

Sæt ring om '0'

0 2 3 4 0 0
4 0 1 0 3
0 2 5 0 3 0

Farv '0' figur



Sæt ring om tallet

0 1 2 3 4 5 6 7 8 9 10

Tæl til en

Hvis du f.eks. har fem stykker slik, kan du tælle fra et til fem og vide, at du har fem stykker slik. Eller du kan tælle, hvor mange personer I er i din familie.

farv

1

en



skriv

1

1

1

1

en

en


en

en

Sæt ring om '1'

1 1 3 1 0 1
4 0 1 0 1
0 1 5 0 3

Farv '1' figur



Sæt ring om tallet

0 1 2 3 4 5 6 7 8 9 10

Tæl til to

Det er ikke svært at lære at tælle! Det er faktisk sjovt! Først kan du starte med at tælle fra et til ti. Prøv at tælle alt, hvad du kan se omkring dig. Der er sikkert en masse ting at tælle.

farv



to



skriv



to

to


to

to

Sæt ring om '2'



farv '2' figurer




Sæt ring om tallet

0 1 2 3 4 5 6 7 8 9 10

Tæl til tre

At lære at tælle er en vigtig del af matematik, og det er også en sjov aktivitet! Prøv at tælle tingene omkring dig, eller tæl, hvor mange skridt du tager fra klasseværelset til legepladsen.

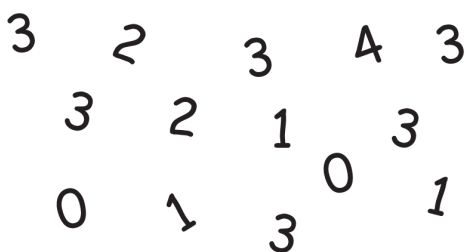
farv




skriv



Sæt ring om '3'



Farv '3' figurer



Sæt ring om tallet



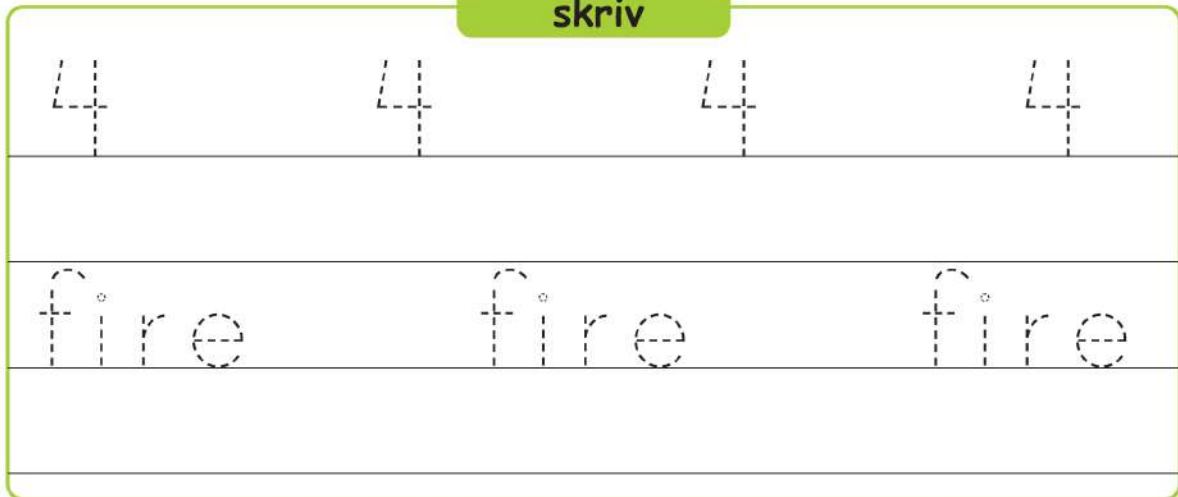
Tæl til fire

Hvis du tæller, hvor mange skridt du går på en dag, og du måler længden af dine skridt, så kan du regne ud, hvor mange meter eller kilometer du har gået på en dag.

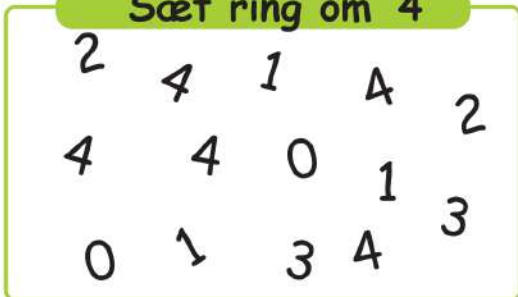
farv




skriv



Sæt ring om '4'



Farv '4' figurer




Sæt ring om tallet

0 1 2 3 4 5 6 7 8 9 10

Tæl til fem

Tal er virkelig sjove, fordi du kan bruge dem til at lave sjove matematikspil. Eller du kan regne ud, hvor mange stykker pizza, der er til hver, hvis alle i din familie skal have lige mange.

farv




skriv



Sæt ring om '5'



Farv '5' figurer



Sæt ring om tallet




Tæl til seks

Tal er vigtige, når du skal regne. Du kan prøve at tælle antallet af æbler på en træ og derefter finde ud af, hvor mange æbler der vil være, hvis du plukker nogle af dem.

farv



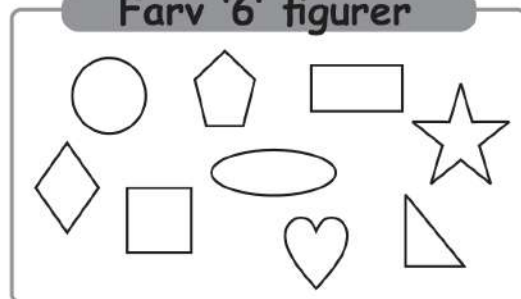
skriv



Sæt ring om '6'



Farv '6' figurer



Sæt ring om tallet

0 1 2 3 4 5 6 7 8 9 10

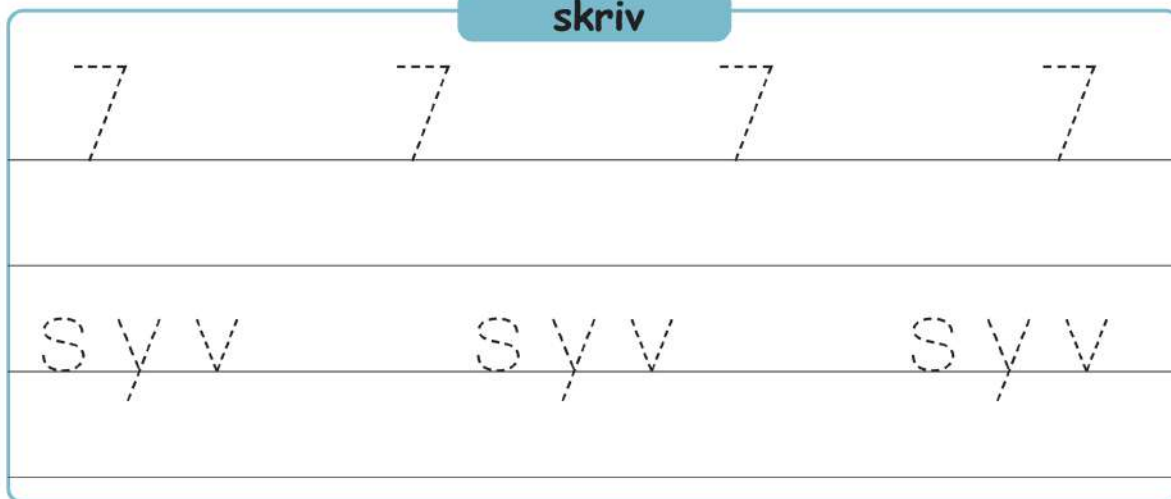
Tæl til syv

Du kan tælle antallet af frugt i frugtskålen og elever i klassen, hvis du skal finde ud af, hvor mange stykker frugt der er til hver. På den måde lærer du at bruge tal i praktiske situationer.

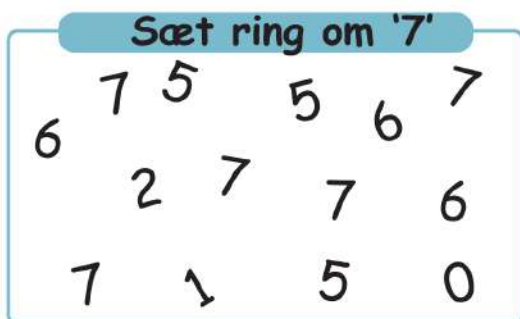
farv



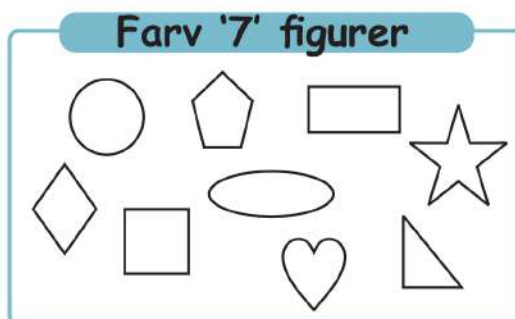
skriv



Sæt ring om '7'



Farv '7' figurer




Sæt ring om tallet

0 1 2 3 4 5 6 7 8 9 10

Tæl til otte

Du kan starte med at lære at tælle fra 0 til 10. Derefter kan du prøve at tælle endnu højere. Du kan lære tallene ved at se på en tallinje og øve dig på at sige tallene højt.


farv



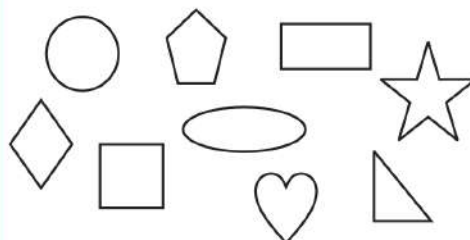
skriv



Sæt ring om '8'



Farv '8' figurer




Sæt ring om tallet



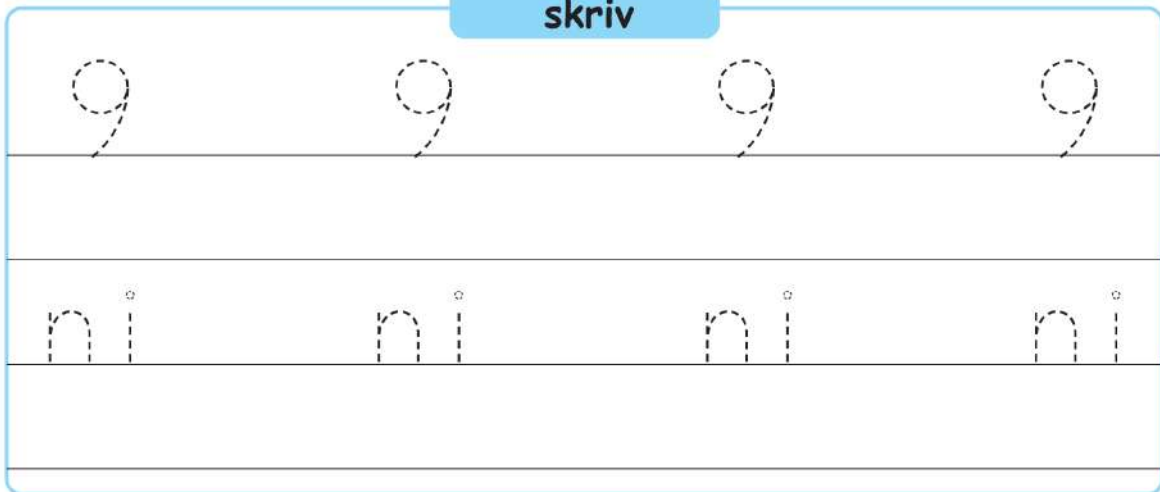
Tæl til ni

Husk, at øvelse gør mester, og jo mere du øver dig på at tælle og regne, jo bedre bliver du! Så øv dig på at tælle alt omkring dig, det kan være en rigtig sjov leg!

farv



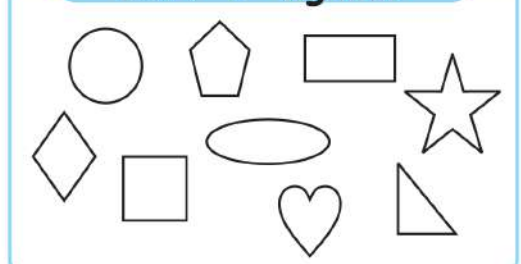
skriv



Sæt ring om '9'



Farv '9' figurer



Sæt ring om tallet

0 1 2 3 4 5 6 7 8 9 10