

MIT LÆSE- OG SKRIVEHÆFTE

JUL 1



Navn: _____

Klasse: _____

Glæder du dig til juleaften? Mens du venter, kan du finde dine farveblyanter frem og give denne her lidt kulør!

Sæt streg mellem sætning og billede.

Skriv sætningen på linjen.

1. Et brunt rensdyr



2. En grå mus



3. En jule-mand



4. En lille nisse



5. En pige og julemand



Jul er ikke kun juleaften. I hele december kan du julehygge dig med venner og familie. Hvad kan du bedst lide ved december?

Sæt streg mellem sætning og billede.

Skriv sætningen på linjen.

1. En lille familie



2. Jule-mand i kane



3. En gul stjerne



4. En skål med grød



5. En nisse med net



Du kan f.eks. lave dit eget julepynt. Klip en nisse ud af karton eller flet et julehjerter og pynt lidt op derhjemme.

Sæt streg mellem sætning og billede.

Skriv sætningen på linjen.

1. To små klokker

_____ ● ●



2. En kage-mand

_____ ● ●



3. En nisse med hue

_____ ● ●



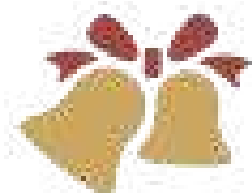
4. Et smukt jule-træ

_____ ● ●



5. Rudolf med rød tud

_____ ● ●



Julemanden siges at bo på Nordpolen og klatre ned gennem skorstenen juleaften med gaver til alle. Måske får du ham at se?

Sæt streg mellem sætning og billede.
Skriv sætningen på linjen.

1. En grøn gren

_____ ● ●



2. En flot sukker-stok

_____ ● ●




3. En pige og gave

_____ ● ●



4. Jule-mand med klokke

_____ ● ●



5. Jule-mand med rensdyr

_____ ● ●



"Juletræet med sin pynt, venter på vi får begyndt..." I december synger vi ofte julesange. Hvilken julesang kan du bedst lide?

Sæt streg mellem sætning og billede.

Skriv sætningen på linjen.


1. Tre snefnug

_____ ● ●



2. En rød kane

_____ ● ●



3. To blå luffer

_____ ● ●



4. En grøn kop

_____ ● ●



5. Tre med arme oppe.

_____ ● ●

