


# Sommerfugl

Lær om sommerfuglen, tallets mængde og talrækker.



# Sommerfuglen



Sommerfuglen er et **insekt**.

Der er **dagsommerfugle** og **natsommerfugle**.

Dagsommerfugle kan du se om dagen, og de har **meget farverige vinger**.

Sommerfugle elsker **nektar**, og de suger det fra blomsten med deres lange snabel.

Sommerfuglen har to lange **antenner**, som den bruger til at **føle** og **lugte** med.

Sommerfuglen lægger **æg**, som udvikler sig til nye sommerfugle.




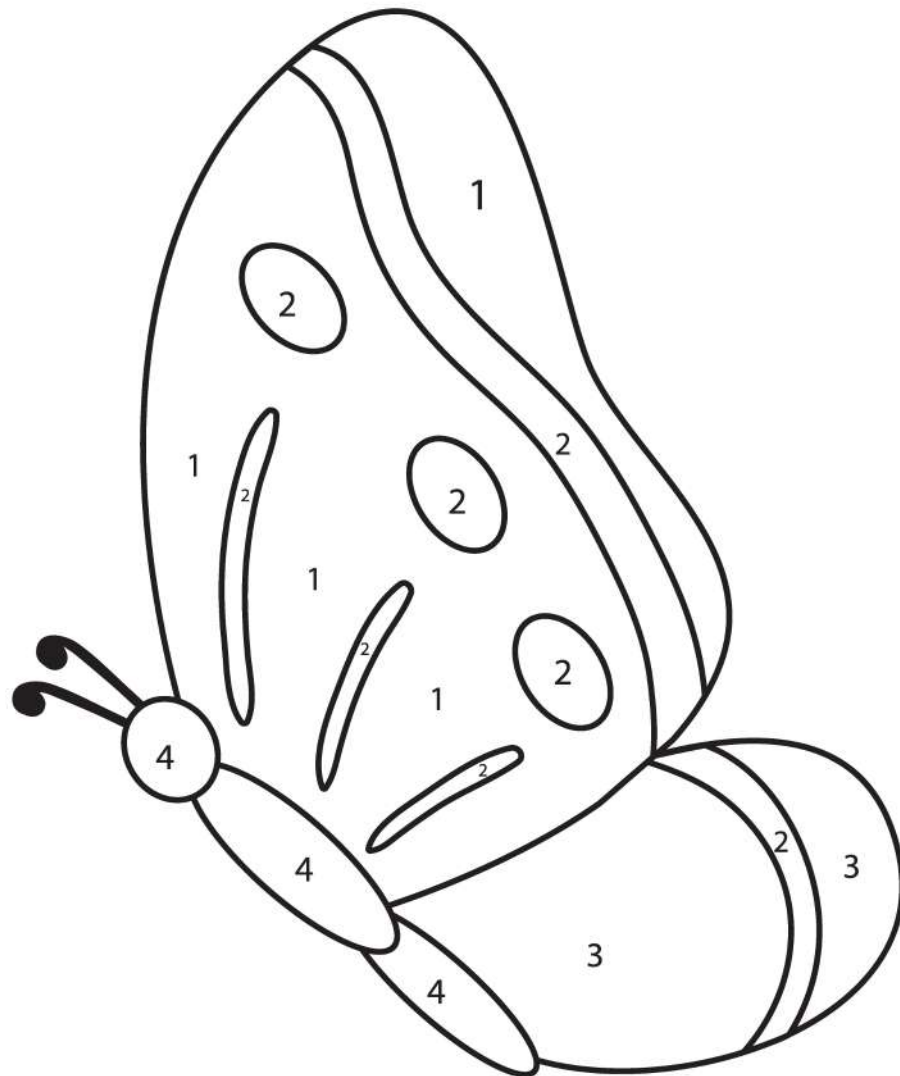
Hvis du gerne vil have sommerfugle i haven, så skal du plante nogle blomster, som den kan spise nektar fra!




# Sommerfuglen

Sommerfugle er nogle helt fantastiske skabninger. De er smukke og farverige insekter, der spreder glæde, når de flager rundt i haven.

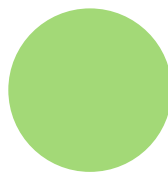
Find tallene og farv sommerfuglen.




1: blå



2: lilla



3: grøn




4: brun


# Tæl


Sommerfugle starter deres liv som små æg. Æggene bliver til larver, som spiser masser af mad, så de kan vokse sig store og stærke.


Tæl og sæt ring om det rigtige tal.


	<b>5</b> <b>4</b> <b>7</b> <b>6</b>
--	--



	<b>3</b> <b>2</b> <b>1</b> <b>4</b>
--	--

	<b>2</b> <b>3</b> <b>5</b> <b>4</b>
---	--


	<b>3</b> <b>2</b> <b>4</b> <b>1</b>
--	--





# Tæl

Når larven har nået sin fulde størrelse, laver den en puppe - en slags hård skal - rundt om sig, så den er beskyttet.

Tæl og sæt ring om det rigtige tal.

	<b>9</b>
	<b>6</b>
	<b>7</b>
	<b>8</b>

	<b>5</b>
	<b>1</b>
	<b>3</b>
	<b>4</b>


	<b>4</b>
	<b>2</b>
	<b>3</b>
	<b>1</b>

	<b>6</b>
	<b>7</b>
	<b>5</b>
	<b>4</b>

# Talrække

Inden i puppen forvandler larven sig til en smuk sommerfugl.  
Det er som at have en tryllestav, der laver magi.

Tegn sommerfuglen færdig ved at tegne fra prik til prik. Start ved tallet 1.



# Sommerfuglen

Når sommerfuglen er klar, bryder den ud af puppen og spreder sine smukke vinger ud. Vingerne har ofte mange farver og flotte mønstre.

Tæl hvor mange af de forskellige sommerfugle der er på tegningen. Skriv det i felterne.







# Sommerfuglen



Der findes mange arter af sommerfugle. Nogle er dagsommerfugle, og nogle er natsommerfugle. Natsommerfugle kaldes også for natsværmere.



Tæl blomsterne og sæt en ring rundt om det tal, der passer til.



	<b>6</b>
	<b>5</b>
	<b>7</b>
	<b>8</b>

	<b>3</b>
	<b>4</b>
	<b>5</b>
	<b>6</b>

	<b>6</b>
	<b>9</b>
	<b>7</b>
	<b>8</b>

	<b>3</b>
	<b>4</b>
	<b>5</b>
	<b>6</b>

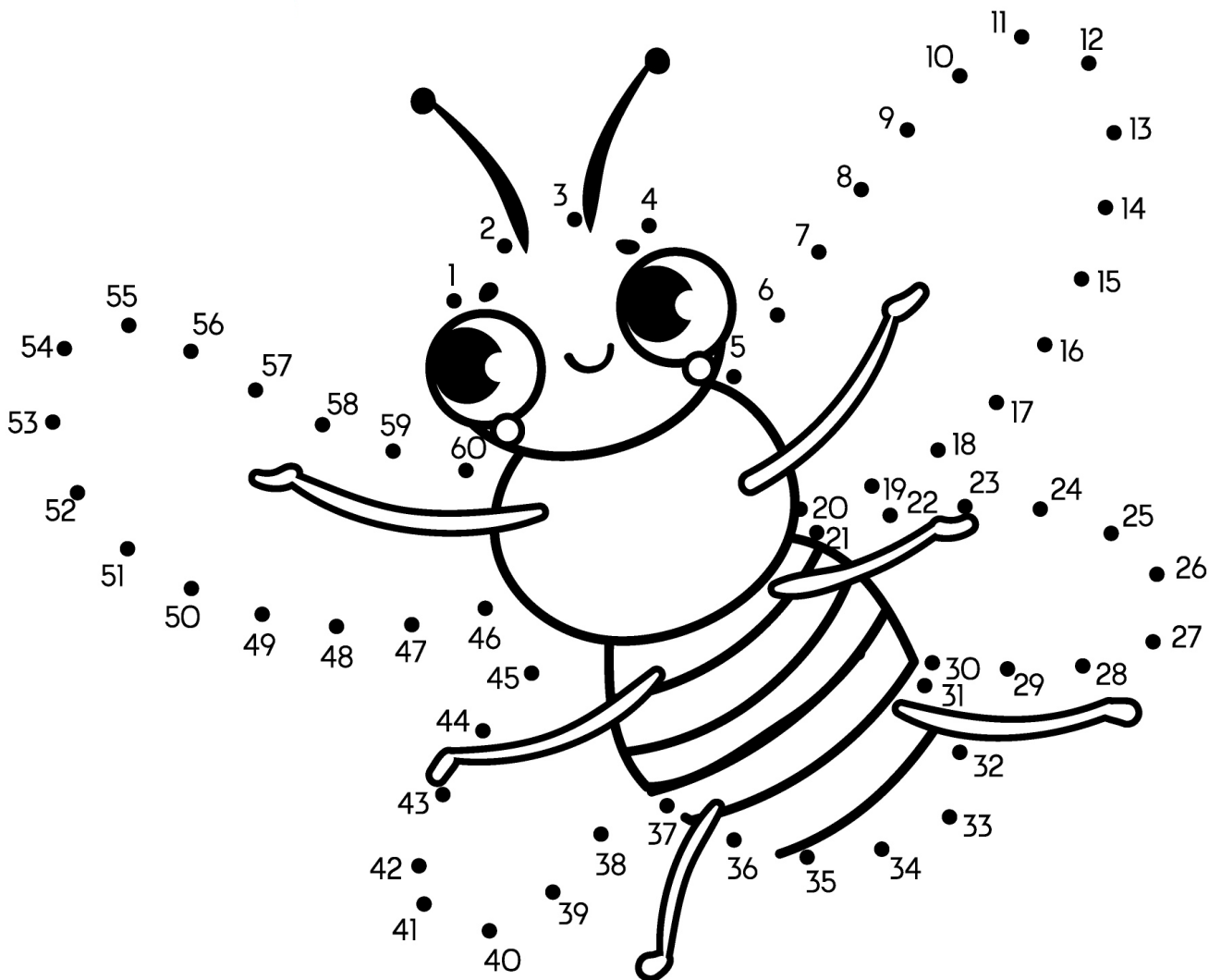




# Talrække

Sommerfugle elsker at flyve fra blomst til blomst og drikke nektar med deres lange snabel.

Tegn sommerfuglen færdig ved at tegne fra prik til prik. Start ved nummer 1.



# Sommerfuglen

Ligesom bier, hjælper sommerfugle med at bestøve blomster, så flere blomster kan vokse, og der kan komme frugt på buske og træer.

Start ved sommerfuglen og følg talrækken rundt. Start med 1, herefter 2, og fortsæt opad til 16.



		1	2	3	4	5
		↑	4	6	5	8
7	8	1	3	8	6	7
9	10	11	9	8	7	8
13	14	2	1	9	15	19
9	6	5	11	10	19	16
12	0	13	12	14	16	17
15	13	14	17	18		
18	19	15	16	→		



# Sommerfuglen

Hvis du går en tur udenfor i foråret eller om sommeren, kan du måske spotte nogle sommerfuglevenner.

Start ved sommerfuglen og følg talrækken rundt. Start med 1, herefter 2, og fortsæt opad til 16.



		2	3	4	7	5
		↓	1	2	9	6
3	2	1	4	6	7	9
4	9	8	6	10	9	18
5	6	3	7	11	17	19
8	7	5	14	16	13	17
15	8	9	14	15	14	16
17	12	10	13	16		
14	13	11	12	↓		

