

Mit hæfte om Udlyd



Mit navn: _____

Udlyd

Udlyd er den sidste lyd eller det sidste bogstav, du hører, når du siger et ord. Det er som at sige "farvel" til ordet!


Sæt ring om ordets udlyd.



slik



sol



spejl




hus

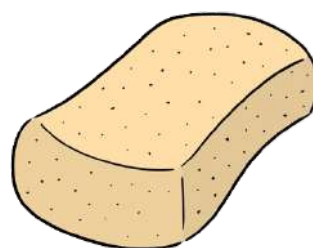
Udlyd

I havet er der mange fisk. Fisk føder ike levende unger, men lægger derimod æg. Grise føder levende unger. Når dyr føder levende unger, kaldes de pattedyr.

Sæt ring om ordets udlyd.




g r i s



s v a m p



b o l d



f i s k


Udlyd

I gamle dage havde man ikke støvsugere. Hvis man skulle gøre rent, blev man nødt til at feje med en kost. Det kunne godt tage lang tid,


Sæt ring om ordets udlyd.



k o s t



b a n a n



n ø d



s k i b


Udlyd

Hvert bogstav har sin egen lyd. Hvis du ved, hvilken lyd hvert bogstav laver, kan du begynde at læse!


Sæt kryds ved det bogstav, der mangler.




s o _



s k _



b u _



o r _



Udlyd

Forskellige lyde ligger anderledes i munden, f.eks. ligger "f"-lyden langt fremme i munden, mens "u"-lyden ligger længere tilbage i munden.

Sæt kryds ved det bogstav, der mangler.



l e g _

u

a

o

i




b u _

v

m

b

s



o s _

b

t

r

m



f å _

r

m

l

s

Udlyd

Der er stor forskel på hvor spids en lyd er. F.eks. er "t"-lyden meget skarp, mens "m"-lyden er mere rund.

Sæt kryds ved det bogstav, der mangler.




n æ _

p

b

v

r




h e s _

t

v

n

r



h a _

v

m

l

t



h v a _

l

t

p

r

Udlyd

Den sidste lyd i ordet "sol" er "l". "L" er altså udlyden i ordet "sol".

Kan du høre, hvordan udlyden siger "farvel" til ordet?

Herunder er nogle flere eksempler, du kan øve dig på.

Farv det bogstav, der er udlyden i ordet på billedet.



h

b

l

m



e

a

l

n



t

d

h

k



k

l

m

n

Udlyd

Det kan være rigtig svært at lære at læse, og der er ingen der kan finde ud af det med det samme. Derfor er det rigtig godt og vigtigt at øve sig.

Farv det bogstav, der er udlyden i ordet på billedet.



t

m

r

v



ø

æ

v

u



g

n

f

p



p

k

l

æ

Udlyd

Der kan være stor forskel på, hvordan et bogstav udtales i to forskellige ord. F.eks. lyder "e"-lyden i ordene "hest" og "ble" helt forskelligt.

Farv det bogstav, der er udlyden i ordet på billedet.



u

i

o

a




n

v

m

p



t

n

s

g



t

p

å

r

Udlyd

Udlyden hjælper dig med at kende forskellige ord fra hinanden og gør det lettere at læse og skrive. Når du ser på et ord, kan du prøve at finde den sidste lyd i ordet.


Skriv det bogstav, der mangler.




b u _



h v a _



s k _



k a _


Udlyd

Nogle fisk lever meget langt nede i havet. De kaldes dybhavsfisk. De er meget specielle, for de skal kunne holde til et stort tryk af vand. Der er helt mørkt nede i det dybe hav, derfor har nogle fisk en lille lampe.

Skriv det bogstav, der mangler.



f i s _ _



s æ _ _



s t e _ _



s t o _ _

Udlyd

En kamel lever i meget varme lande. Kameler og dromedarer ligner hinanden rigtigt meget. Dromedaren har én pukkel, mens kamelen har to. Hvilket dyr er på det første billede?

Skriv det bogstav, der mangler.



k a m e _ _



l å _ _



s k å _ _




n a _ _

Udlyd

Når du ser på ord, kan du tænke over, hvilken lyd de starter og slutter med. Så kan du gætte, hvilket ord det er. Det er som at lege detektiv med lyde!

Skriv det bogstav, der er udlyden i ordet på billedet.



Udlyd

Det er vigtigt at spise en varieret kost, så kroppen kan få de rigtige stoffer, vitaminer og mineraler, den har brug for. Der er mange gode vitaminer og mineraler i bær.

Skriv det bogstav, der er udlyden i ordet på billedet.



Udlyd

Egern lever oppe i træerne. De kan kravle rigtig hurtigt og samler nødder som de spiser. Har du set et egern før?

Skriv det bogstav, der er udlyden i ordet på billedet.

