

Mit hæfte lyd hæfte 2



Mit navn:

Vokaler

Kender du vokalerne? I det danske alfabet er der ni vokaler. Det er bogstaverne A, E, I, O, U, Y, Æ, Ø og Å.

Her på siden skal du finde den vokal, der mangler i ordet.

Skriv vokalen, der mangler.



b _ _ s k



s _ _ k



g l _ _ s



m _ _ l

Skriv vokalen

Ofte kan man lytte sig frem til, hvordan ordene skal staves. Det kan dog godt drille lidt, fordi nogle bogstavers lyde ligner lidt hinanden.



b _ _ l



s t _ _ l



r _ _ n g



b _ _ l d



g _ _ d



k _ _ p



f _ _ s k



k _ _ r t




t _ _ l t



k n _ _ v



b r _ _ t



s v _ _ r d

Vokaler

Her er en øvelse mere, hvor du skal lytte dig frem til, hvilke vokaler der mangler i ordene.

Skriv vokalen, der mangler.



h _ _ m m _ _ r



_ _ v _ _ c _ _ d _ _



b r _ _ l l _ _ r



t _ _ n n _ _ s b _ _ l d



g r _ _ s k _ _ r



n _ _ s s _ _

Hvilke vokaler mangler?

Nogle vokaler kan godt forveksles. F.eks. kan "e" nogle gange lyde som "æ" eller "i", og "o" kan lyde som et "å".

Skriv vokalerne, der mangler.



p _ _ p k _ _ s s _ _



k _ _ m _ _ r _ _



j _ _ r d b _ _ r



f _ _ d b _ _ l d



_ _ n _ _ n _ _ s



b l _ _ _ n t


Indlyd

En indlyd er den lyd, der er i midten af et ord. Kan du høre, hvilke bogstaver der mangler i ordene nedenfor?

Skriv det bogstav, der mangler.



r _ _ s



h _ _ j



f _ _ r



a _ _ m



b _ _ f



l _ _ n

Indlyd

Her er en øvelse mere i at finde indlyden. Det kan være en vokal eller en konsonant. Prøv at lytte dig frem.


Skriv det bogstav der mangler.



d _ _ e



k _ _ o



b _ _ r



o _ _ m



s _ _ v



r _ _ t

Udlyd

En udlyd er den lyd, som et ord slutter med. Kig på billederne her på siden. Hvilken lyd slutter de med?

Sæt streg til den rigtige udlyd.



n



s



t

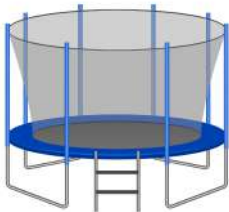
Udlyd

Når man taler om udlyd, er det ofte det sidste bogstav i et ord, man mener. På denne side skal du også finde udlyden.

Sæt streg til den rigtige udlyd.



n



a



l



Genkend udlyde

Nu er dine ører vist efterhånden super trænede i at høre lyde. Kan du klare en øvelse mere? Find ord med samme udlyd.

Sæt ring om de to ord, der har samme udlyd.



Udlyd

Sproget forandrer sig hele tiden. F.eks. var der ord, man brugte i gamle dage, som ikke bruges mere. Samtidigt kommer der nye ord til, som vi måske henter fra andre sprog.

Sæt ring om de to ord, der har samme udlyd.



gå _____



pingvi _____



polit _____



eger _____



gulero _____



os _____

Skriv udlyden

Kan du se, hvad billederne her på siden forestiller? De er alle ord, der består af tre bogstaver. Du skal finde de bogstaver, som ordene slutter med.



ø r _ _



n ø _ _



b o _ _



b r _ _



b å _ _



k l _ _



k a _ _




b u _ _



s o _ _



l y _ _



v e _ _



l å _ _

Hvilke bogstaver mangler?

Nedenfor er nogle billeder, hvor du skal skrive, hvad de forestiller. Du får lidt hjælp, men nogle af bogstaverne mangler.

Skriv bogstaverne, der mangler.



__ r a __ t o __



t __ o m p __ __



s o __ a __ a n d



l __ g __ a g __



__ a n __ g o



f e __ s __ e __

Skriv

Nogle bogstaver kan man ikke altid høre. F.eks. er det svært at høre bogstavet "d" i ordet "hund". Så kalder man det for et stumt d.

Skriv bogstaverne, der mangler.



n _ _ e



v i _ l i _



h u _ d



c i _ r o _



s _ e n



s _ i b

Sæt strek

Der findes ord overalt i hverdagen. Derfor er det nødvendigt at lære at læse, så du kan forstå din omverden.

Herunder er en øvelse i at læse ord.

Hvad passer sammen? Lav streger.



cola



jordbær



kiste



traktor



blomst

Sæt strek

Læs ordene i højre side og find det billede, der passer til. Måske er du allerede en haj til at læse?

Hvad passer sammen? Lav streger.



løve



giraf



kirsebær



citron



øje

Sæt strek


Der er nogle bogstaver, som bruges mere end andre. At kende bogstavernes lyde er en hjælp både til at lære at læse og at lære at stave.

Hvad passer sammen? Lav streger.

sav

skib

hat



kat

lås

hest

Find rim-ordet

Kan du lide at rime? Måske kender du dette lille digt: "Roser er røde, violer er blå. Jordbær er søde, og du ligeså."

Sæt ring om det rigtige rim.



Kor
Stop
Moppe



Tø
Si
Ly



Mur
Mor
Bor

Rim

Her er en sidste øvelse i at rime. Se på billederne. Hvad forestiller de? Sig ordene højt for dig selv og se, om du kan finde et ord i højre side, som rimer.

Hvad rimer? Sæt streg.



fest



sko



sol



ble



sand