

# Mit efterårshæfte

## Natur/teknik




Navn: \_\_\_\_\_

Klasse: \_\_\_\_\_

# Efterår

Efterårsmånederne hedder september, oktober og november.  
Om efteråret bliver bladene visne og falder ned fra træerne.

Tegn og skriv hvad ved du om efterår?



Skriv nogle ord om efterår.

---

---

---




# Efterår

Skoven bliver så smuk, når alle bladene bliver gule og røde. Træerne gør det hvert år – smider bladene og gror nye, når det bliver forår.

Hvilke billeder er ikke fra efteråret?

Sæt kryds over de billeder som er fra andre årstider.



# Efterårets kendetegn



Efterårsmånederne er september, oktober og november. Efter sommeren kommer det kolde efteråret.

Mange buske og blomster begynder at tabe deres blade, nødder og frugter. Det begynder også at blive mere mørkt udenfor. Der er færre timer om dagen med sollys.



Hvad kan du godt lide at lave om efteråret?  
Skriv på linjerne.

---

---

---

# Puslespil med blade



1. Gå sammen ud i skoven og find nogle forskellige blade.
2. Når du har fundet bladene, skal de klippes over på midten. Du skal klippe i spejlingslinjen af bladet.

Bland bladene og prøv at se om du kan samle dem igen som vist på billedet. Ved du hvad bladene hedder?

# Vejret om efteråret

Om efteråret begynder temperaturen at falde. Det bliver koldere udenfor. Der er mange dage, hvor der er blæsevejr og regnvejr. Det er vigtigt at huske en jakke.



Mange danskere kan godt få influenza eller forkølelse om efteråret. Man kan hurtigt komme til at gå med alt for lidt tøj på udenfor.

Har du nogensinde prøvet at blive syg om efteråret?  
Fortæl hvordan det var.

---

---

---

---

# Tegn temperaturen



Temperaturen falder når det bliver efterår. Det begynder at blive mørkere, og der kommer mere regn. Derfor kan det også være hyggeligt at sidde indenfor i varmen, under dyner og se film.

Hvordan kunne temperaturen se ud på en skoleuge om efteråret?  
Prøv at måle en uge og udfyld termometeret.

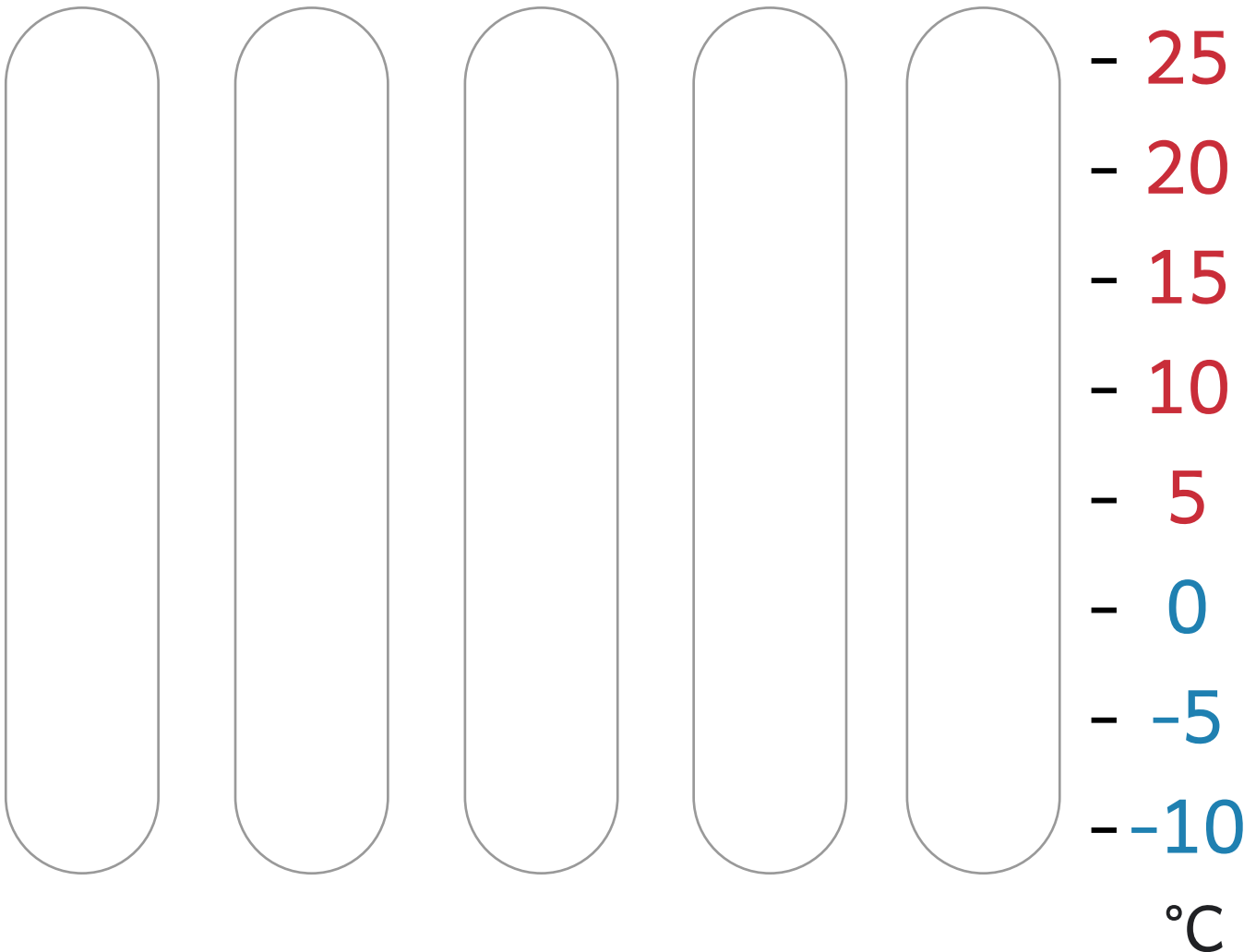
mandag

tirsdag

onsdag

torsdag

fredag



# Skyer



I Danmark har vi meget fugtighed i luften især om efteråret. Det er nogle små dråber af vand. Dem kan man ikke se med øjet. Dråberne stiger langsomt op i luften.

Det er dråberne, som bliver til skyer, når der er mange af dem.

Hvad er fugtighed? Sæt kryds.

regn

vand

varme

Tegn forskellige skyer du har set på himlen.





# Dyrene i efteråret



Om efteråret er der stadig masser af aktive dyr i den danske natur. Mange dyr gør sig klar til den kolde vinter, hvor de søger efter mad fx. nødder. Nogle dyr går også i hi sidst på efteråret.

Hvis man kigger op i himlen, kan man nogle gange få øje på en masse fugle, der flyver syd på. Det gør de for at nå det varmere vejr. Man kalder dem trækfugle.



Hvilke dyr har du set i den danske natur om efteråret?

Skriv dem i boksen.

# Aktivitet

## Vandmåler



Du skal nu i gang med at måle hvor meget regn, der falder i den kommende uge.

Find et gennemsigtigt målebæger med mm på, som du kan aflæse.

Du kan også selv skrive på et glas.

Stil målebægeret udenfor, så regnen kan falde ned i det.

Aflæs målebægeret hver dag og skriv tallene ind i tabellen her.

Hvor meget har det regnet i løbet af ugen?

Dag	mm regn
Mandag	
Tirsdag	
Onsdag	
Torsdag	
Fredag	
Lørdag	
Søndag	

# Tegn og farvelæg

Når det bliver efterår, holder skolerne efterårsferie. Det er ofte i slutningen af oktober. Hvad laver du i efterårsferien?

Tegn en efterårstegning.

