

Mit forårshæfte



Navn: _____

Klasse: _____



Forår




Forår er den årstid der kommer efter vinter.
Forårs månederne er marts, april og maj.

Tegn og skriv hvad du ved om forår.



Skriv nogle sætninger om forår.



Forår

Om foråret springer blade og blomsterne ud.

Det bliver varmere.

Solen skinner.

Fuglene kvidrer.

Der kommer blade på træerne.



Sæt ring om de ting, som handler om forår.



Forår

Når det er forår springer blomster og blade ud, og små dyr kommer frem.

Gå en tur udenfor.

Kig på naturen.
Hvilke tegn på forår ser du?

Husk at brug sanserne!

Følesansen

Synssansen

Lugtesansen

Høresansen

Dyr og forår



I denne årstid begynder mange af dyrene at vågne op fra deres vinterhi. Det kan f.eks være dyr som et pindsvin.

Når et pindsvin går i vinterhi, betyder det, at den næsten sover hele tiden. Den er kun oppe få gange for at tisse og spise. Det gør den fra efteråret til foråret.

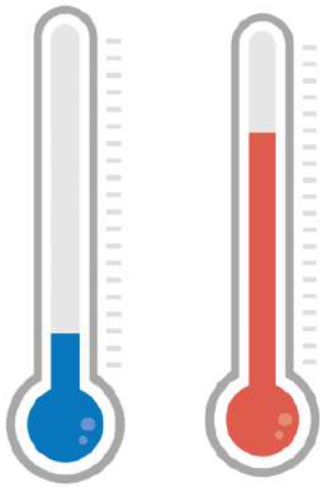


Kender du nogle andre dyr som går i vinterhi?
Skriv dem i boksen her.



Vejret om foråret

Om foråret begynder det at blive varmere udenfor. Temperaturen stiger til i mellem 5-10 grader om dagen i Danmark.



Solen kommer også mere frem, og det regner og sner mindre end om vinteren.

Måske skolen har et termometer, så du kan aflæse temperaturen udenfor.

Hvordan er vejret lige nu?
Kig udenfor og beskriv vejret.
Skriv på linjen.

Tegn temperaturen



Når det bliver forår, begynder det også at blive varmere.
Solen skinner mere og der falder mindre regn.

Hvordan kunne temperaturen se ud i løbet af en skoleuge om foråret? Prøv at lav din egen uge ved at udfylde termometeret.

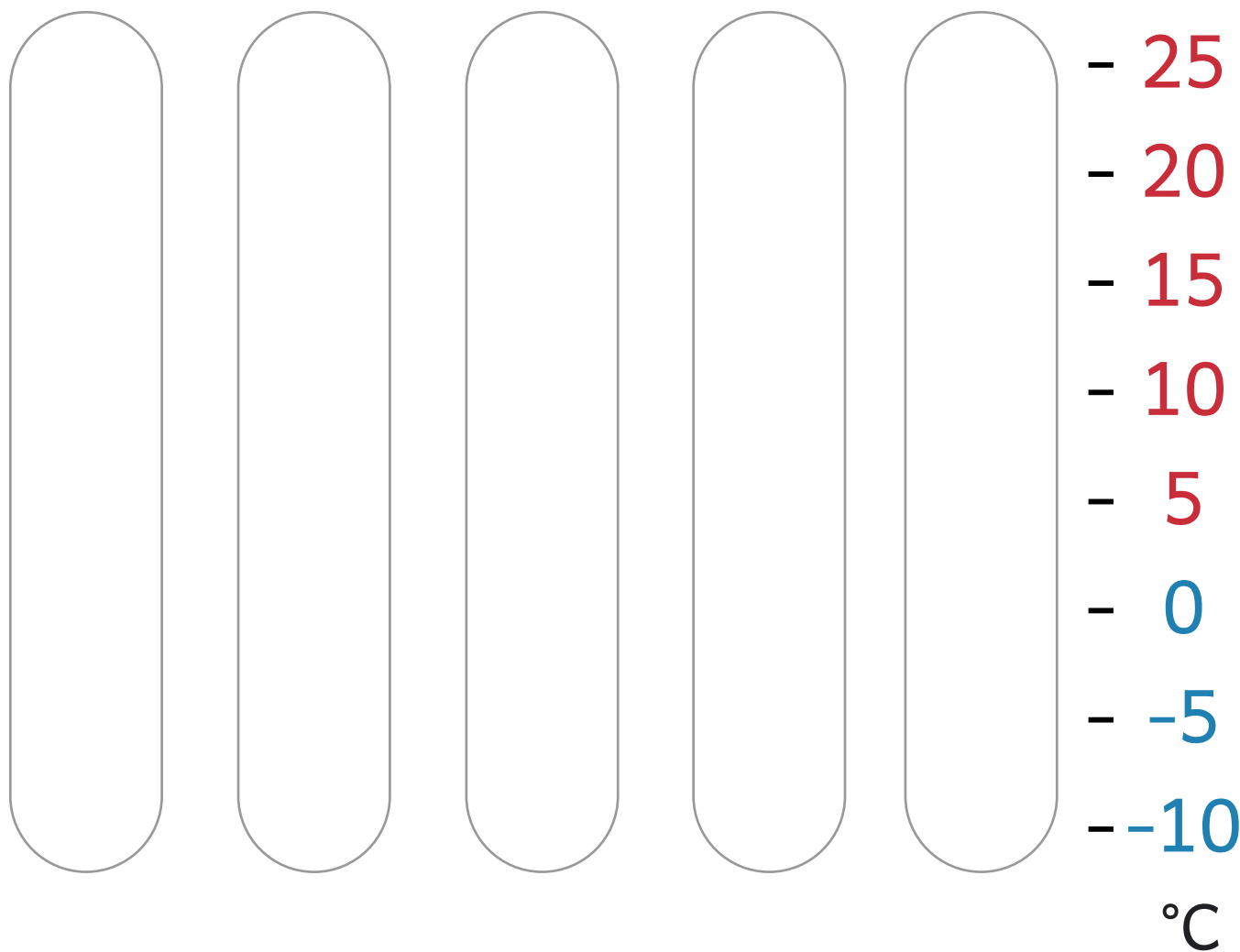
mandag

tirsdag

onsdag

torsdag

fredag



Frø og planter



Om foråret begynder blomster og planter at spire. Det betyder, at de går fra et være et lille frø, til at begynde at vokse sig til store og flotte planter.

Det sker, fordi det bliver varmere og at solen skinner oftere.



Kender du nogle forskellige blomster?
Skriv dem på linjerne her.

Frø og planter



Medbring nogle frø til skolen, som du kan plante i små potter. Stil potterne i vinduet i klasse og se, hvad der sker. Husk at vande dem.

Sæt kryds den dag frøet begynder at spire.

dag	1	2	3	4	5	6	7	8	9	10	11	12	13	14

Hvor mange frø
plantede klassen?

Hvor mange frø
spirede?





Forår



Forskellen på frugter og blade.



Et blad er kun på et træ et år. Så taber træet bladet igen i efteråret. Her rådner det på jorden og bliver til jord igen.



En frugt med et frø er der flere år. Selve frugten forsvinder, men frøet i frugten består. Når træet taber frugten på jorden, plantes det i jorden. Der vokser måske et nyt træ frem, som står i jorden i mange år.

Hvorfor er det kun måske at et frø bliver til et træ?



Forår



Påskeliljer er en flot, lille og gul blomst, som ofte kommer frem omkring påske. Påsken plejer at falde i marts eller april.

Sæt **rød** ring om blade.
Sæt **blå** ring om frugter.




nåle



bøgeblade



ahornblad



agern



kogle



kastanjer

Frugt og bier



For at planter kan lave frø og frugter, skal deres blomster bestøves.

Planterne kan ikke selv give blomsterstøv til hinanden.

Bierne må hjælpe med at flytte blomsterstøv fra en blomst til en anden blomst. Derfor er bier vigtige!

Frugten som bliver dannet spiser vi, fugle eller andre dyr. Hvad sker der med frøet?




Naturbingo

forår/sommer




Mariehøne



Blad




Snegl




Træ



Svamp



Blomst



Sommerfugl



Fugl



Sø



Træstub




Sten



Mælkebøtte



Bi



Græs



Dyrefodspor



Kløver