

# Mit sommerhæfte

## Natur/teknik



Navn: \_\_\_\_\_

Klasse: \_\_\_\_\_


# Sommer



Når det bliver sommer, har vi sommerferie. Engang var sommerferien op til 7 uger. Det er sjældent den er 7 uger.

Hvad ved du om sommeren?

Tegn og skriv.

A large empty rounded rectangle with a yellow border, intended for drawing and writing.

Skriv hvad du ved om sommeren.

Three horizontal lines for writing, positioned below the text 'Skriv hvad du ved om sommeren.'.



# Sommer

Solen og Jorden



Årstiderne skifter, fordi Jorden flytter sig i forhold til solen. Det bliver varmere, når Jorden hælder mod solen. Det er sådan, de forskellige årstider kommer og temperaturen skifter.

Hvornår bliver det varmere? Sæt kryds.

- Når Jorden drejer rundt om solen.
- Når solen er tæt på Jorden.
- Når Jorden hælder mod solen.



# Lav dit eget solur



I gamle dage brugte man solen, til at vide hvad klokken var. Man lavede et solur. Man kiggede på, hvordan skyggen bevægede sig i løbet af dagen.

## Lav et solur!

Du skal bruge: En høj genstand, kridt og sollys.

1. Stil din høje genstand på asfalt. Gør plads til at tegne omkring.
2. Tegn omkring skyggen, som din genstand laver.
3. Tegn igen skyggen fra din genstand efter 1 time, 2 timer osv.

Hvad sker der med skyggen?

# Sommer

Om sommeren er der mange, som tager på sommerferie til et varmt land. Det kan f.eks. være Spanien eller Italien. Nogle flyver derned, mens andre bedre kan lide at køre i bil.

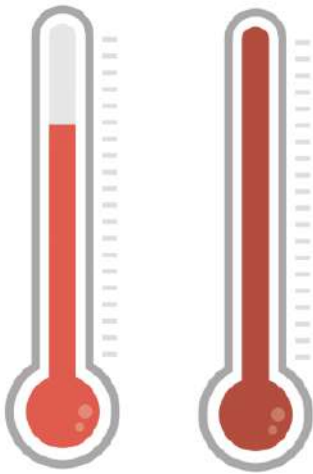
Hvilke billeder er ikke fra sommeren?

Sæt kryds over de billeder, der er fra andre årstider.



# Vejret om sommeren

Om sommeren bliver det varmere udenfor. Temperaturen stiger til i mellem 15-25 grader om dagen i Danmark. Nogle gange er det varmere endnu!



Solen kommer også endnu mere frem og er længere tid på himlen. Det bliver lysere om morgenen og om aftenen.

Tegn, hvilket tøj du har på om sommeren.

# Tegn temperaturen



Alt efter hvor du er henne i verden, kan det blive rigtig varmt om sommeren. I Danmark er der sjældent over 30 grader, mens der f.eks. i Dubai kan være over 40 grader.

Prøv at måle temperaturen på skolen i en uge.  
Udfyld hver dag nedenfor med temperaturen.

mandag

tirsdag

onsdag

torsdag

fredag

- 25

- 20

- 15

- 10

- 5

- 0

- -5

- -10

°C

# Sommerens kendetegn



Sommermånederne er juni, juli og august. I de måneder er solen mest fremme, og det kan blive meget varmt.

Naturen har godt af solens varme stråler. Blomsterne vokser, træerne har fået blade, og solen skinner.



Oftentimes er sommeren i Danmark ikke så varm, og det kan regne en del.

Kan du komme i tanke om nogle kendetegn på en dansk sommer?  
Skriv dem på linjerne.

---

---

---




# Sommer og dyr



Om sommeren er der masser af dyreliv i naturen. De fleste dyr elsker sommerens varme. Især insekterne kommer der mange af om sommeren.

En af de mest kendte sommer-dyr er sommerfuglen. Sommerfuglene findes i mange forskellige farver. De søger altid efter varme, og derfor er de også kun i Danmark om sommeren.



Kan du skrive eller tegne nogle dyr, som du ser om sommeren?  
Skriv dem i boksen.



# Sommer

På jagt efter blade.

Gå en tur og find så mange forskellige blade som muligt. Pluk dem og tag dem med tilbage.

Hvor mange forskellige blade fandt du?

Jeg fandt \_\_\_\_\_ blade

Kender du navnet på nogle af dem? Skriv dem.

---

---

---

Vælg et blad og beskriv det for din sidemakker.



# Sommer



Der findes mange forskellige slags blade. Nogle er kæmpe store og har mange flotte mønstre, mens andre er små og uden mønster.

Tegn 2 af de forskellige blade på papiret her.



# Sommer

Sommerferien er lang og man kan nå at lave mange forskellige ting. Tage i sommerhus, på ferie, slappe af, fodboldskole og meget andet.

**Tegn og farvelæg din helt egen sommer-tegning.**

