

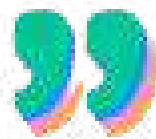
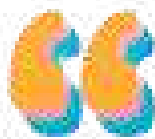



Mit hæfte om tegnsætning




Mit navn: _____

Klasse: _____

Bindestreg

Hvad er en bindestreg?



Du bruger bindestregen til at binde to eller flere ord sammen.
Bindestreg bliver også brugt, hvis der er linjeskift midt i et ord.

Eksempel på bindestreg med 2 ord:

tv-skærm
e-mailadresse
id-kort
vm-kamp
wc-papir
it-afdeling

Eksempel på linjeskift:

Hun havde kommet til at stille møblerne **for-**
kert. Det blev **heldig-**
vis flot alligevel.



Bindestreg



Bindestreg kan også bruges som erstatning for et ord, som går igen lige efter hinanden.

søn- og helligedage
(søndage og helligdage)



Det kan også være, at der er ord, som er gruppesammensat.

Anders And-blad
Kødfri-kantine-uge

Tal og symboler:

12-årig

1900-tallet

Bogstaver udtalt som
bogstavets navn:

T-shirt

D-vitamin

Opgaver med bindestreg



Skriv ordet rigtigt på linjen.

1800 tallet

påskeæg og påskepynt



b menneske

skoledag og idrætsdag


e boks

v udskæring

20 års fødselsdag



tv program





Udråbstegn



Hvad er et udråbstegn?

Udråbstegn bruges til at fortælle, om en sætning eller et udtryk er **en ordre** eller **et udråb**.



Når vi giver en ordre, efterfølges det af et udråbstegn.

Kom nu her!
Start motoren hurtigt!
Skynd dig at komme!



Det samme gælder for udråb.

Av!
Kom igen!
Det er så ærgerligt!



Udråbstegn

Udråbstegn bruges også i sætninger hvor vi mener noget eftertrykkeligt.

Jeg gider altså ikke vente i køen mere!
Prøv nu at være lidt venlig!



Udråbstegnet **kan** også bruges om en indledning til en hilsen.

Kære Julie!
Hej Søren!

Opgaver med udråbstegn!



I hvilken af disse sætninger ville det være mest passende med et udråbstegn? Sæt kryds.



- Hvorfor er du her!
- Gå derhen!
- I morgen er der sommerferie!

- Frederikke slog sig. Av!
- Vinteren nærmer sig!
- Hvad skal du!



- Pokkers!
- Øv, øv og endnu mere øv!
- Det var en god film!

- Vandpytten er stor!
- Hvem skal med til hyttetur!
- Hej Jasmin!



Spørgsmålstegn



Hvad er et spørgsmålstegn?

Du bruger et spørgsmålstegn, når ord eller sætninger er ment som et spørgsmål.



Spørgsmålstegnet bliver kun brugt ved direkte spørgsmål.

1. Ved du, hvor han bor?
2. Spiser du hjemme i aften?

Der skal **ikke** spørgsmålstegn ved fx

1. Jeg spurgte, om hun vidste hvor han boede.
2. Min mor spurgte, om jeg spiste hjemme i aften.

Opgaver om spørgsmålstegn

Skriv spørgsmålstegn det rigtige sted.

1. Hun spiste alt for meget mad og fik ondt i maven

2. Skal jeg virkelig lave lektier lige nu

3. Hvorfor blæser det så meget i dag



4. Hun fik for mange fejl i prøven, øv

5. Skal din hund gø hele dagen lang

6. Turen går fra Aarhus til København



7. Hvor mange dage er der på et år

8. Husk nu at børste dine tænder grundigt

9. Hun spurgte om hun ikke ville hjælpe hende

10. Må vi cykle en tur til legepladsen



Kolon



Hvad er et kolon?

Et kolon bruges til opremsning,
forklaring og i en direkte tale.

Opremsning

Indkøbsposen indeholder:
Mælk, smør og kylling.



Forklaring

For at bruge kopimaskinen:
Hold tændknappen inde i 5
sekunder.



Direkte tale

Josefine sagde: "Skal vi spille brætspil i dag?"

Opgaver med kolon



I hvilken af disse sætninger skal der være kolon?
Sæt kryds.

- Gaven indeholder: Håndkæde, sæbe og shampoo.
- Gaven indeholder: Håndkæde.
- I gaven er der: Håndklæde, sæbe og shampoo.

- Frederik spurgte: om hun havde en blyant.
- Frederik spurgte: "Har du en blyant?"
- Frederik spørger Astrid: om en blyant.



- Følg de rigtige instruktioner:
- Han ville have hjælp hurtigt:
- Følg vejledningen: Genstart computeren.

- I går var det koldt: Da der var meget sne.
- Moren spurgte: "Har du husket din hue?"
- Hvornår kommer du hjem: "I morgen."



Semikolon



Hvad er et semikolon?

Semikolon bliver også kaldt for det lille punktum.
Et semikolon kan erstattes af bindeord som: Da, fordi, mens og mange andre bindeord.

Bindeord:

da, fordi, mens, at,
dengang, end, hvis, før,
idet, når, om, jo, indtil,
som, så, til, ved at



Eksempel:

Med bindeord: Hun tog toget på arbejde, fordi der var meget trafik om morgenen.

Med semikolon: Hun tog toget på arbejde; der var meget trafik om morgenen.

Opgaver med semikolon



Lav sætningen om, så der er semikolon.

1. Anders ville have hans penalhus tilbage, for han skulle bruge sin blyant.



2. Han kunne ikke finde ud af at løse opgaven, fordi han ikke havde fået nok hjælp.

Opgaver med semikolon



Lav sætningen om, så der er semikolon.

3. Hun købte honning på tilbud, da det var sat meget ned.



4. De var meget sammen efter skole, fordi de var gode venner.

Skråstreg



Hvad er en skråstreg?

Skråstregen bruges, hvis der er flere muligheder i en sætning, i brøker og datoer og i visse forkortelser.

Her er der flere muligheder:



Ved indgangen skal han/hun vise pas.

Billet til tog/bus kan ikke refunderes.



Tal og datoer:

1/2 af pizzaen er spist.

24/12/2021 er juleaftensdag.



Forkortelser:

t/r (tur og retur)

m/k (mand/kvinde)

Opgaver med skråstreg



Omskriv sætningen og brug en skråstreg.

1. Hun kørte 50 kilometer i timen.



2. Du skal spise op, uanset om du er mand eller kvinde.




3. Du bestemmer selv om du vil betale nu eller senere.



3. Halvdelen af pengene brugte han på mad.

4. Hun har fødseldag d. 3. november.



5. Skal jeg eller skal jeg ikke?

Parentes



Hvad er en parentes?

En parentes kan bruges til at forklare eller tilføje noget midt i en sætning.

Forklaringer:


Vi skal til Kerteminde (på Fyn) i weekenden.

Panten kan kun fås fra (genbrugs)flasker.

Tilføjelser:

Der kan købes drikkevarer i butikken (øl, sodavand og kaffe).

Kødet koster halvdelen af normalprisen (25 kr.).



Opgaver om parentes



Indsæt parentes det rigtige sted i sætningen

1. Der boede en spurvefugl solsort i fuglehuset.
2. Bøgerne kunne købes billigt 20 kr. på biblioteket.
3. Under kampen kan der købes snacks chips, popcorn, slik.
4. Vi er et af verdens lykkeligste lande Danmark.



5. Mine forældre bor i København Frederiksberg.
6. Jeg bliver snart 12 år gammel om 2 måneder.
7. Brætspillet kostede ikke særlig meget 100 kr.
8. Rugbrødet er for gammelt 2 uger og er blevet muggent.

Anførelstegn



Hvad er et anførelstegn?

Anførelstegn kan bruges til at angive:
Direkte tale, citater og navne på titler.

Direkte tale:

Peter sagde: "Gør det hurtigt!"

"Hvorfor det?" spurgte Rosa.

Citater:

"Hvis man er stille for længe, så visner tungen." -
Pippi Langstrømpe

Navne på titler:

"Ternet Ninja" af Anders Matthesen.

Bogen "Intet" af Jane Teller.



Opgaver om anførelstegn

Indsæt anførelstegn det rigtige sted.



1. Et eventyr starter altid med der var engang.

2. Så blev det endelig weekend sagde læreren.



3. Filmen hedder De utrolige 2 og er lavet af Disney.

4. At rejse er at leve - H.C. Andersen.



5. Johan råbte: Hvornår kører toget?!

6. Rasmus Seebachs mest hørte sang er Øde Ø.

7. Isabel vil du ikke være sød at tage opvasken i dag?

8. Venskab er den bedste gave du kan få - Peter Plys.

