

Læs, forstå, farv

- forstå små sætninger
(Niveau B)



Navn: _____


Klasse: _____

Farv fisken


Ved du, hvorfor fisk har forskellige farver? Fiskene forsøger at blende ind i de omgivelser, de lever i, så fjender har svært ved at få øje på dem.

Læs teksten, tegn og farv som teksten fortæller. Nederst på siden kan du få lidt hjælp.


Farv fisken blå.



Farv fisken lilla.



Farv fisken grøn og orange.



Tegn en fisk. Farv fisken rød og gul.



grøn



orange



gul



rød



blå



lyserød



lilla

Farv huset

Huse kan se meget forskellige ud. De kan være lavet af træ, beton eller mursten. De kan have mange vinduer, eller grønne døre. Hvordan ser dit hus ud?

Læs teksten, tegn og farv som teksten fortæller. Nederst på siden kan du få lidt hjælp.

Farv huset rødt.



Farv taget blå.



Farv døren orange. Farv muren grøn.



Tegn et hus. Farv huset gult og grønt.



Farv blomsten

For at blomster kan sprede sin frø, skal de bestøves. Blomster bliver bestøvet ved hjælp af insekter, der flytter pollen fra en blomst til en anden.

Læs teksten, tegn og farv som teksten fortæller. Nederst på siden kan du få lidt hjælp.

Farv blomsten lilla



Farv blomsten orange



Farv bladene grønne. Farv blomsten gul.



Tegn din egen blomst. Farv blomsten grøn og rød.




Farv sommerfuglen


Der er ingen, der ved hvor mange dyrearter, der findes, og man har slet ikke fundet dem alle sammen endnu. Nogen mener, at der findes helt op mod 100 millioner arter i verden.

Læs teksten, tegn og farv som teksten fortæller. Nederst på siden kan du få lidt hjælp.


Farv sommerfuglen lyserød



Farv sommerfuglen blå og lilla



Farv sommerfuglen rød og grøn



Tegn din egen sommerfugl. Farv sommerfuglen lilla, orange og blå.



Farv isen

Ved du, hvorfor fisk har forskellige farver? Fiskene forsøger at blende ind i de omgivelser, de lever i, så fjender har svært ved at få øje på dem.

Læs teksten, tegn og farv som teksten fortæller. Nederst på siden kan du få lidt hjælp.

Farv isen blå.



Farv isen gul.



Farv isen orange og rød.



Tegn en is. Farv isen grøn og lyserød.



Farv skoen

"Sølvsko og guldsko, kludesko og brudesko og tøjsko og tøfler, hjemmesko og udesko. Sandaler hun maler grå". Sådan lyder en sang, der handler om, at røde gummistøvler er de bedste slags sko.

Læs teksten, tegn og farv som teksten fortæller. Nederst på siden kan du få lidt hjælp.

Farv skoen grøn.



Farv skoen gul.



Farv skoen orange og lyserød.



Tegn en sko. Farv skoen rød og blå.



grøn



orange



gul



rød



blå



lyserød



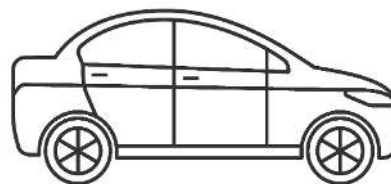
lilla

Farv bilen

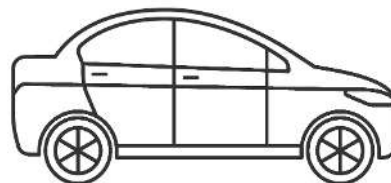
Med en bil kan man løse mange forskellige opgaver. Man kan fange tyve med en politibil. Man kan køre børn i skole eller tage på ferie.

Læs teksten, tegn og farv som teksten fortæller. Nederst på siden kan du få lidt hjælp.

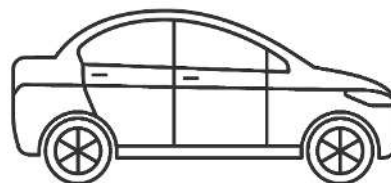
Farv bilen lilla.



Farv bilen blå.



Farv bilen gul og rød.



Tegn en bil. Farv bilen tre farver.



grøn



orange



gul



rød



blå



lyserød




lilla

Farv fuglen


Fugle kan fløjte. Fugle fløjter på forskellige måder og laver hver deres lyd. Det er sådan, fugle snakker med hinanden.

Læs teksten, tegn og farv som teksten fortæller. Nederst på siden kan du få lidt hjælp.


Farv fuglen rød.



Farv fuglen orange.



Farv fuglen blå og lilla.



Tegn en fugl. Farv fuglen gul og grøn.




Farv skibet


Både og skibe kan man ikke undvære, hvis man skal over vand. I gamle dage var både rigtig vigtige, fordi der ikke fandtes fly eller biler, så både var den hurtigste måde at komme langt på.

Læs teksten, tegn og farv som teksten fortæller. Nederst på siden kan du få lidt hjælp.


Farv skibet grønt.



Farv skibet gult.



Farv skibet rødt og blåt.



Tegn et skib. Farv skibet rødt, orange og grønt.



Farv gaven

Det er både skønt at få gaver og at give andre gaver. Har du nogensinde lavet en gave selv, som du har givet en anden?

Læs teksten, tegn og farv som teksten fortæller. Nederst på siden kan du få lidt hjælp.

Farv gaven lilla og gul.



Farv gaven rød og grøn.



Farv gaven lyserød og blå.



Tegn en gave. Farv gaven tre farver.

