

Konsonantforveksling

cygel
cykel



kob
kop



insekt
insegt





Navn: _____

Klasse: _____

Konsonantforveksling

Når konsonanter står midt inde i et ord, kan de være svære at høre.
De kan let forveksles med andre!

Konsonanten som **første bogstav**:

pote



lyder som p

Konsonanten **inde i ordet**:

kæmpe



lyder som b

Der er ingen huskeregel, så du skal øve
ordene, så lærer du det!

Forklar med dine egne ord:

Hvad er en konsonant-forveksling?

Konsonantforveksling

Hvad er konsonantforveksling?

Bogstaverne lyder ikke altid, som man forventer. Nogle konsonanter ligner hinanden rigtig meget i lyden - og kan derfor let forveksles.

Her kan du se nogle af de konsonater, der kan lyde ens.

k



g

gik

kig

Find to ord mere:

p



b

klippe

skubbe

Find to ord mere:

j



g

vej

pege

Find to ord mere:

t



d

blomst

færdig

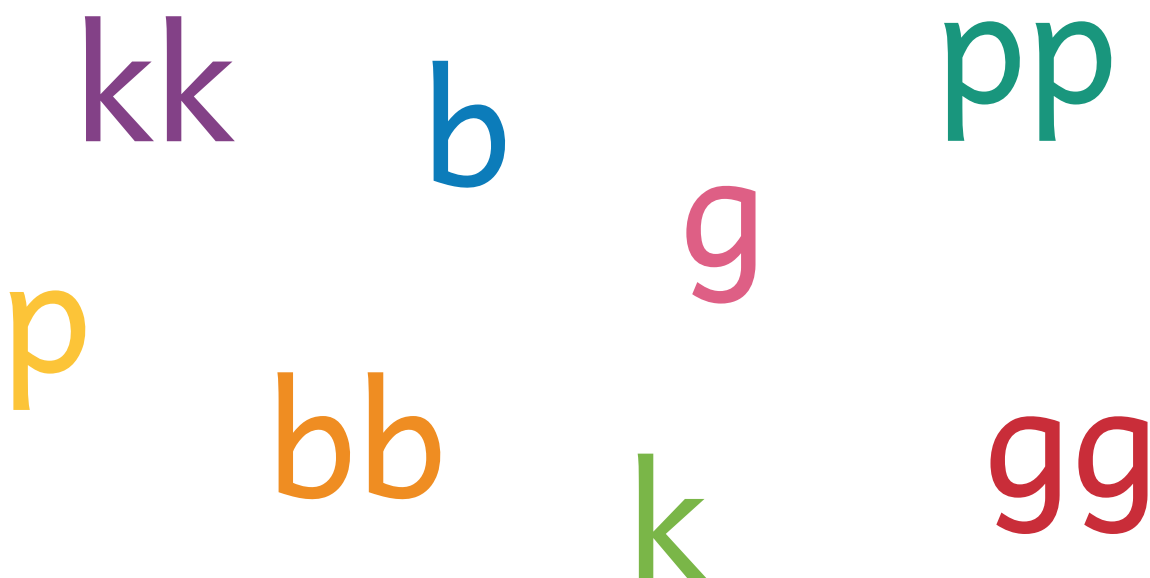
Find to ord mere:

Konsonanter kan lyde ens




Konsonantforveksling opstår altså, når vi har nogle bogstaver, som lyder næsten éns. Der er nogle konsonant-par, som især forveksles.

Du kan se nogle af dem nedenfor.

Sæt streg mellem de konsonanter, man nemt kan forveksle.



Sæt ring om ordet, der er stavet rigtigt.

- Her er en brun (ape / **abe**). 
- Der gik en (robot / ropot).
- Min (nabo / napo) hedder Ib. 
- Når man er i bad, skal man huske at bruge (sæpe / sæbe).
- Skal vi have en (kob / kop) varm kakao? 

Skriv ordet

Det er bl.a. konsonant-parrene b/p og k/g, der tit forveksles, fordi man ikke tydeligt kan høre forskel. Konsonantforveksling opstår ikke kun i midten af et ord - det kan også være i slutningen.

Kig på ordene, og skriv det ord på linjen, der er stavet korrekt.

cygel
cykel



kob
kop



pipe
pibe



insekt
insegt



Skriv ordet

Når en konsonant står først i et ord, lyder den oftest som forventet.
Eksempel: "God" - "g" lyder som "g". Her er der ingen risiko for at
forveksle "g" med "k".

Kig på ordene, og skriv det ord på linjen, der er stavet korrekt.

bagge
bakke



kæmpe
kæmbe



ligge
likke




plande
plante



Konsonanter kan lyde ens

Der er også andre konsonant-par, der ofte forveksles. Her på siden kan du se dem. Mon du kan gætte, hvilke af dem der ligner hinanden i lyden?

Sæt ring om ordet, der er stavet rigtigt. 

- Det er en sød (pige / pibe).



- Der er en (snejl / snegl) på vejen.

- Min (bolt / bold) er væk.



- Vi skal sove i (telt / teld).

- Skynd dig! Vi skal (avsted / afsted).



Sæt streg mellem de konsonanter, man nemt kan forveksle.

f

g

d

t

j

v

Skriv ordet

Konsonanten "t" kan forveksles med "d". Og "j" og "g" ligner også hinanden i lyden. Det gælder, når konsonanterne står inde i midten eller i slutningen af et ord.

Kig på ordene, og skriv det ord på linjen, der er stavet korrekt.

hejn
hegn



hjort
hjord



avfald
affald



aflåst
avlåst



Skriv ordet

Du kan ikke altid lytte dig frem, når du skal finde ud af, hvordan et ord staves. Se f.eks. disse ord: jeg, leg, dej, vej. Slutlyden er den samme, men de staves ikke éns.

Kig på ordene, og skriv det ord på linjen, der er stavet korrekt.

nejl
negl



kegle
kejle



kat
kad




spejl
spejl



Skriv ordene korrekt

Det er ikke kun konsonanter, som kan lyde forskelligt i forskellige ord. Vokaler har heller ikke altid den samme lyd. Heldigvis kan hjernen huske rigtig mange ord.

De røde ord er stavet med den/de forkerte konsonanter.
Skriv ordene korrekt.



En nål kan **stigge**.



Fjernsynet **bibber** i stuen.



Hunden har **higge**.



Kampen er **avgjort**.



Det store ur **tigger**.



Han **bagger** med bilen.



Hendes hår er **sord**.

Skriv ordene korrekt

Når du læser, vil du efterhånden lære ordene i det danske sprog at kende. Jo mere du læser og øver dig på ordene, jo lettere vil det være at huske, hvordan de staves.

De røde ord er stavet med den/de forkerte konsonanter.

Skriv ordene korrekt.



Han er en dygtig **segler**.



Pigen **sobber** i vandet.



De vælter **baggen** med bær.



Huset er lige blevet **solgd**.



Hun **avspiller** videoen.




Hønen **likker** i reden.



Hendes vest er for **kord**.



Rigtig eller forkert



Er sætningen skrevet med de rigtige konsonanter?

Sæt kryds ved rigtig eller forkert.

rigtig

forkert



I morgen skal jeg klib**b**es hos frisøren.



Næste år skal jeg av**h**olde møde.



Der går en gar**d**ner i min mors have.



Jeg har en kæm**p**e madp**k**ke med i skole.



Det var min mormor, der kog**t**e æblerne.



Naboen står og k**i**kker ud af vinduet.



Det er svl**r**t at stop**p**e med at grine igen.



Har du husket at lug**g**e døren til skuret?



Skriv historien færdig

Indsæt de rigtige konsonanter i de tomme felter, og skriv historien færdig.



I min on___els have er der en gar___ner, der laver haven. Han plan___er blomster og buske, så den ser fin ud.

Gar___neren er sød, og han smiler altid, når man le___er i haven.

Når jeg får min e___en have, vil jeg have en gar___ner som ham. Så min have også bliver fin.

Jeg ser ham tit grave med sin s___ade og fly___e jord. Jeg lø___er ofte rundt i haven, hvor han også leger med mi___. Nogle gange plukker jeg en ___uket blomster til min mor.



Lyder også som...

Når du ved, hvilke konsonanter der ofte forveksles, ved du, hvornår du bør være ekstra opmærksom. Hvis et ord ser forkert ud, kan du prøve at skifte konsonanten ud.



Ordet staves:
pege



g lyder også som:



Ordet staves:
spand



p lyder også som:



Ordet staves:
saks



k lyder også som:



Ordet staves:
skib



k lyder også som:



Ordet staves:
kiste



t lyder også som:



Ordet staves:
lege



g lyder også som:
