

# Mit hæfte om stavelser




Navn: \_\_\_\_\_

Klasse: \_\_\_\_\_

# Stavelser

Har du lagt mærke til, at der er en slags rytme i ord? Denne rytme er dét, man kalder stavelser. Det er antallet af "klap" i et ord.

Hvor mange stavelser kan du finde i ordet?  
Kryds af i boksen.



- 1
- 2
- 3
- 4




- 1
- 2
- 3
- 4



- 1
- 2
- 3
- 4



- 1
- 2
- 3
- 4



- 1
- 2
- 3
- 4



- 1
- 2
- 3
- 4

# Stavelser

Prøv at klappe til ordene herunder. Prøv at forestille dig, at du skal sige ordet med munden lukket. Hvor mange lyde laver du?

Hvor mange stavelser kan du finde i ordet?  
Kryds af i boksen.

Stjerne



1

2

3

4

Papegøje



1

2

3

4

Hund



1

2

3

4

Isvaffel



1

2

3

4

Hammer




1

2

3

4

Brandbil



1

2

3

4

# Stavelser

En anden hjælp til at finde antallet af stavelser kan være at se på vokalerne. Der er altid mindst én vokal i en stavelse.

Hvor mange stavelser kan du finde i ordet?  
Kryds af i boksen.

Nissehue



1

2

3

4

Sky



1

2

3

4

Krabbe



1

2

3

4

Kanin



1

2

3

4

Blomst



1

2

3

4

Blyant



1

2

3

4

# Stavelser

Stavelser er altså antallet af betonedede lyde, som ordet består af. Der kan godt være flere vokaler i en stavelse, hvis de udtales som én samlet lyd.

Hvor mange stavelser kan du finde i ordet?  
Kryds af i boksen.

Regnbue



1

2

3

4

Familie



1

2

3

4

Frø



1

2

3

4

Hånd



1

2

3

4

Drage



1

2

3

4

Delfin



1

2


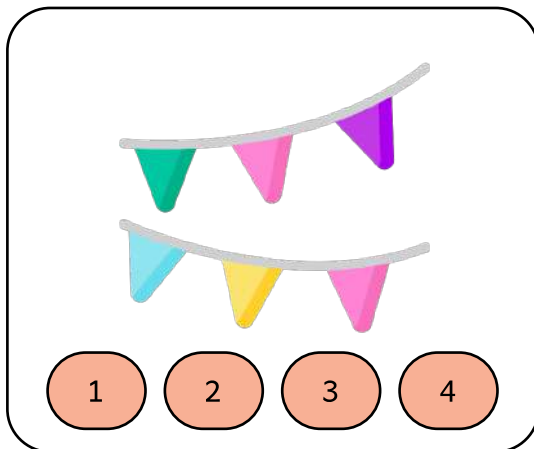
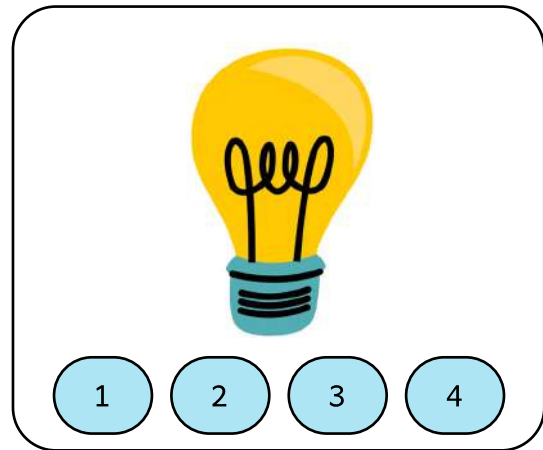
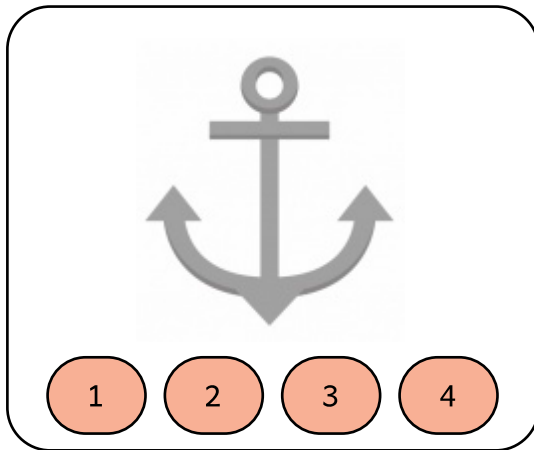

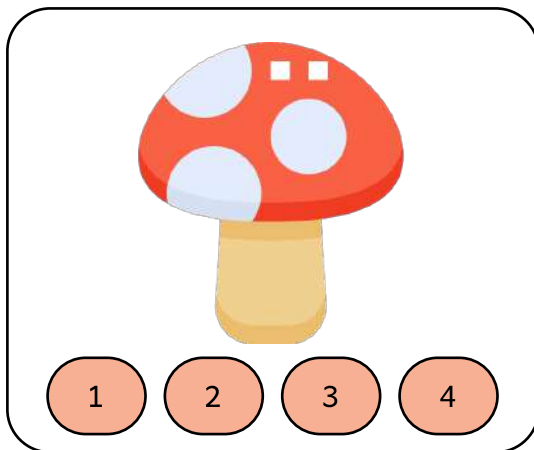
3

4

# Tæl stavelser

En fluesvamp er giftig. Den er rød og hvid, ligesom den du kan se på billedet. Den må man ikke spise!


Tæl stavelser og sæt kryds over det rigtige tal.




# Tæl stavelser

Hvis du forestiller dig, at du skulle sige et ord med munden lukket, ville antallet af stavelser være det samme som antallet af lyde, du laver.


Tæl stavelser og sæt kryds over det rigtige tal.




1 2 3 4




1 2 3 4




1 2 3 4



1 2 3 4



1 2 3 4



1 2 3 4

# Find vokaler og tæl stavelser

Man kan dele et ord op i stavelser ved at sætte streg mellem stavelserne. For eksempel: E-le-fant.

Sæt streg fra ordet til antal stavelser.

Farv vokaler røde.



1

2

s e n g

s t a t i v

k n i v

b u s k

b a m s e

g i r a f

h å r

t r ø j e

b l o m s t

b a n a n



# Find vokaler og tæl stavelser

En stavelse indeholder altid mindst én vokal. Der er 9 vokaler i det danske alfabet: A-E-I-O-U-Y-Æ-Ø-Å.

Sæt streg fra ordet til antal stavelser.

Farv vokaler røde.



1

2

k o

r e o l

k a t

g l a s

k r u s

l i l l a

ø j e

p i g e

g r æ s

æ b l e

# Find vokaler

Når man deler et ord ved linjeskift, deler man altid imellem stavelser.

Hvis der er dobbeltkonsonant i et ord, deler man altid mellem dem.

For eksempel: Svøm-me-hal-len.

Sæt prik under vokalerne og skriv dem på linjen.



kasse

---



reje

---



lampe

---



spejl

---



træ

---



fugl

---



sandal

---

# Find vokaler

Vokaler kan kendes ved, at man kan synge på dem. Man kan altså få lyden til at vare længe. Prøv selv!

Sæt prik under vokalerne og skriv dem på linjen.



male

---



hånd

---



læbe

---



høne

---



fisk

---



palme

---



cykel

---

# Del ordene

Ved sammensatte ord, det vil sige ord, som er sat sammen af mindre ord, deler man også mellem ordene: jord-bær-grød.

Del ordet i stavelser og skriv dem på linjen.



gave

ga-ve



taske

\_\_\_\_\_



kage

\_\_\_\_\_



hund

\_\_\_\_\_



læse

\_\_\_\_\_



sol

\_\_\_\_\_



pude

\_\_\_\_\_

# Del ordene

Nogle ord har kun én stavelse, mens andre har mange.  
Et ord med én stavelse kan man ikke dele. På denne side er der flere ord, der kun har én stavelse!

Del ordet i stavelser og skriv dem på linjen.



kanin

---



arm

---



spand

---



bold

---



vand

---



vase

---



plante

---