

Honningbien

Lær om bien, tallets form og mængder.



Honningbien

I dette hæfte kan du lære lidt om honningbien. Samtidigt kan du have det sjovt med at øve dig på tallene.

En bi er et **insekt**.

Der findes næsten 300 forskellige arter af bier i Danmark.

Det er kun én bi, der kan lave honning - nemlig **honningbien**.



Bien laver honning ud af **nektar**.

Nektar er den saft, som blomsterne laver for, at bien vil besøge dem.

Når bien henter nektar, **bestøver** den blomsten.

Når en blomst er **bestøvet**, så kan der komme frugter. F.eks. kirsebær eller æbler.




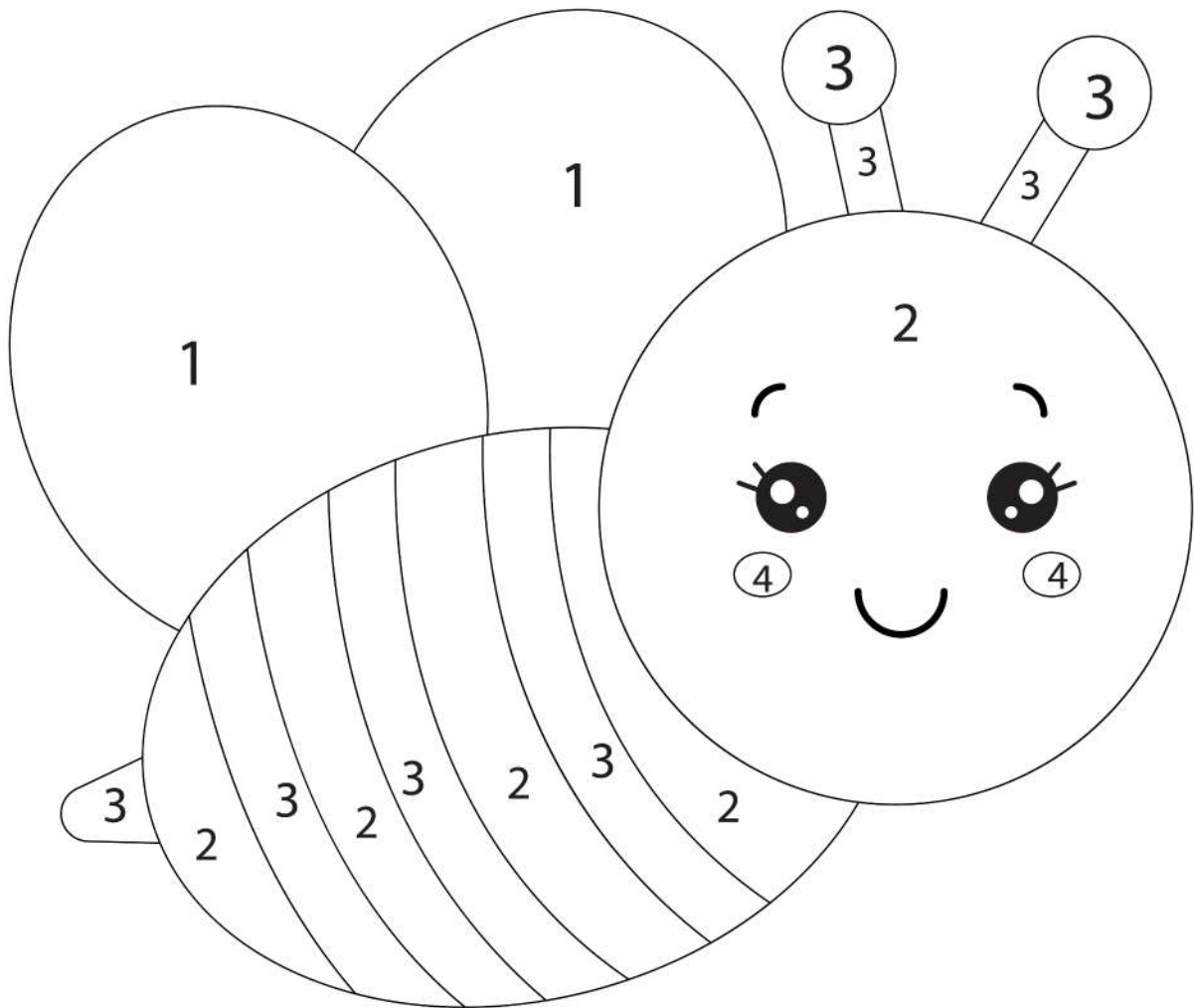
Bien henter nektar og bestøver blomsten!




Farv

Bier er små, fluffy insekter med sorte og gule striber. De elsker at besøge blomsterne og suge deres nektar.


Find tallene og farv bien.




1: blå



2: gul



3: sort



4: lyserød

Tæl

"Sum sum", siger bierne, når de flyver fra blomst til blomst. De samler nektar op og bringer den hjem til deres bo, så de kan lave honning.

Tæl blomsterne og tegn en streg til det tal, der passer til.



4

2

1

3



Tegn

Bier spiller en magisk rolle for alle blomster, buske og træer. Blomsterne har nemlig brug for bierne for at få spredt deres pollen (blomsterstøv).

Tegn det rigtige antal blomster.



2

3

5




6



Tæl og match

Pollen er som små, farverige støvpartikler, som bierne tager med sig fra én blomst til en anden. Det kaldes "bestøvning".

Tæl bier og tegn en streg til den terning med samme antal øjne.



Skriv

Når bierne flyver rundt og bestøver blomsterne, hjælper de blomsterne med at lave frø og vokse til nye planter.

Skriv tallet på linjen.



1 1 1 1 1 1 1 1

2 2 2 2 2 2 2 2

3 3 3 3 3 3 3 3

4 4 4 4 4 4 4 4


5 5 5 5 5 5 5 5





Tæl og skriv

Der findes mange forskellige slags blomster, buske og træer. Nogle af dem bærer endda frugt, som kan spises.


Tæl og skriv tallet i kassen til højre.


	
---	--

	
--	--

	
---	--

	
---	--

	
---	--

	
---	--

Skriv

Alle planter - om det er urter, buske eller træer - er vigtige. De er ikke bare smukke at se på, de giver også ilt og mad til dyr og mennesker.

Skriv tallet på linjen.



5 5 5 5 5 5 5 5

6 6 6 6 6 6 6 6

7 7 7 7 7 7 7 7

8 8 8 8 8 8 8 8

9 9 9 9 9 9 9 9

10 10 10 10 10 10 10 10



Find og farv

Nogle dyr bruger også planternes blade, grene eller stammer til at bygge deres bolig.

Find tallene og farv blomsten.



1: Brun



2: Lys gul



3: Gul



4: Grøn



5: Mørkegrøn

Tæl

Bier er som naturens små helte, der hjælper vores planter med at vokse. Måske har du en have eller en park i nærheden, som du kan lege og slappe af i?

Tæl og skriv tallet i firkanten.

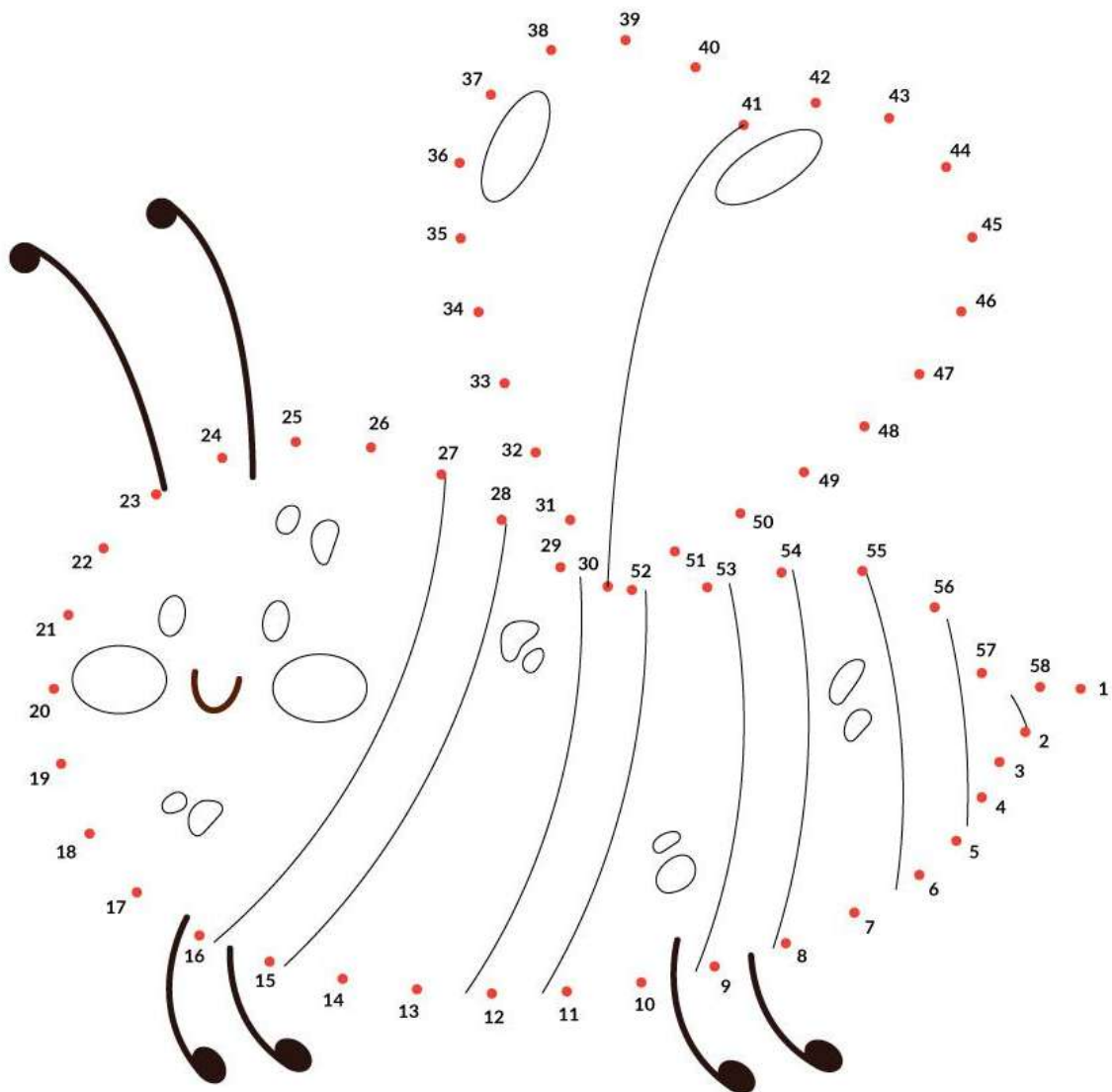
 - <input type="text"/>					
 - <input type="text"/>					
 - <input type="text"/>					
 - <input type="text"/>					
 - <input type="text"/>					



Prik til prik

Næste gang du ser en bi summe rundt om blomsterne, så husk at sige tak for, at de hjælper med at få alting til at vokse.

Tegn bien færdig ved at tegne fra prik til prik. Start ved nummer 1.



1 2 3 4 5 6 7 8 9 10 11 12 13 14 15 16 17 18 19 20
21 22 23 24 25 26 27 28 29 30 31 32 33 34 35 36 37 38 39 40
41 42 43 44 45 46 47 48 49 50 51 52 53 54 55 56 57 58