

Mit hæfte lyd hæfte 1



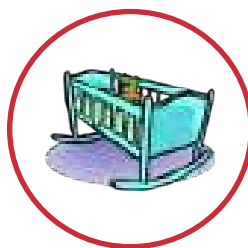



Mit navn:

Rim

Når to ord rimer, betyder det, at en eller flere stavelser i ordene lyder éns. Man bruger ofte rim i sange og digte. F.eks.: "Hist hvor vejen slår en bugt, ligger der et hus så smukt."

Sæt streg mellem de ord, der rimer.



Rimopgaver

Det kan være en sjov leg at finde på ord, der rimer. Hvis du øver dig, kan du måske selv skrive en sang?



Forbind de to rimpar i hver boks.



Rimopgaver

Når du træner dit øre, bliver du efterhånden bedre til at høre, hvilke lyde der ligner hinanden.

Forbind de to rimpar i hver boks.



Find forlyden

En forlyd er den lyd, som et ord starter med. Prøv at kigge på billederne her på siden. Hvad forestiller de? Kan du høre, hvilken lyd ordene starter med?

Sæt **rød** ring om ord, der starter med p.

Sæt **blå** ring om ord der starter med k.




Find forlyden

Her er en øvelse mere i at finde forlyd. Når man snakker om forlyd, er det ofte det første bogstav i et ord, man mener.

Sæt **grøn** ring om ord, der starter med t.


Sæt **orange** ring om ord der starter med p.



Genkend forlyde

Øvelse gør mester! Derfor får du endnu en øvelse i at finde ord, der har samme forlyd. Se på billederne nedenfor. Hvilken lyd starter ordet med?
starter ordet med?

Sæt ring om de to ord, der har samme forlyd.



Forlyd

Når du træner dit øre i at høre forskellige lyde, vil det også blive lettere for dig at stave. Kan du høre, hvilket bogstav der mangler i ordene nedenfor?

Skriv det bogstav, der mangler.



___r



___il



___nd



___jørn



___be



___re

Forlyd

Her er endnu en øvelse, hvor du skal finde ud af, hvilken lyd ordene starter med. Sig ordet højt for dig selv, og se, om du kan finde ud af, hvilket bogstav der mangler.

Skriv det bogstav, der mangler.



___ko



___und



___ed



___elon



___iwi



___je

Forlyd

Efterhånden som du øver dig, bliver det lettere at finde ud af, hvordan ordene staves. Kan du høre, hvilket bogstav der mangler i ordene på denne side?

Skriv det bogstav, der mangler.



___ æse



___ ånd



___ øve



___ age



___ isk




___ s

Vokaler

Der er ni vokaler i det danske alfabet. Det er bogstaverne A, E, I, O, U, Y, Æ, Ø og Å. De øvrige bogstaver hedder konsonanter.

Sæt streg til den rigtige vokal i ordet.



Vokaler

Vokaler er mere "åbne" lyde end konsonanter. Man kan lave en vokal lang i lyden. Man kan også sige, at man kan synge på dem.

Prøv selv!

Sæt streg til den rigtige vokal i ordet.



Find vokalen

Her er en øvelse mere i at finde vokalen. Du får tre muligheder at vælge imellem til hvert billede. Kan du høre, hvilken vokal der er den rigtige?



k _



gr _ s



m _ s



_ nd



t _ nd



k _ t



b _ f



_ r _




b _ n _ n



Find vokalen

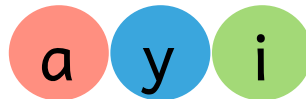
På denne side skal du også finde den vokal, der mangler. Du kan få hjælp ved at kigge i cirklerne under ordene. Hvilken vokal er den rigtige?




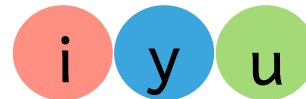
st _ n



l _ n



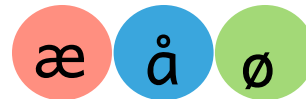
_ l d




s _ l



d _ r



b _ l d



r _ n g



d _ k




h _ t



Skriv vokalen


Her er en sidste øvelse. Kig på billederne, sig ordet højt for dig selv, og se, om du kan høre, hvilken vokal der mangler.



n _ _ b



b _ _ d




p _ _ l



s _ _ l



b _ _ s



f l _ _



s k _ _



d _ _ k



b _ _ n



h _ _ k



b _ _ g



s _ _ k