


Mit hæfte om universet


1.-3. klasse - dansk



Vælg dit astronaut navn:

Lær om planeterne

I vores solsystem er der 8 planeter.
Den planet du bor på er grøn og blå.
2/3 af vores planet er dækket med blå vand.
Den grønne farve er land.
På vores planet er der liv.



Farv Jorden i
de rigtige
farver.

Skriv ordene

vand

Jorden

solsystem

planet

land

Lær om Månen

Jorden har én måne.
Månen ændrer sig i løbet af en måned.

Man kalder det Månens faser:

- nymåne
- fuldmåne
- aftagende måne
- tiltagende måne.

Skriv Månens fase.





I 1969 landede en rumraket fra USA på Månen. Manden **Neil Armstrong** blev det første menneske på Månen.

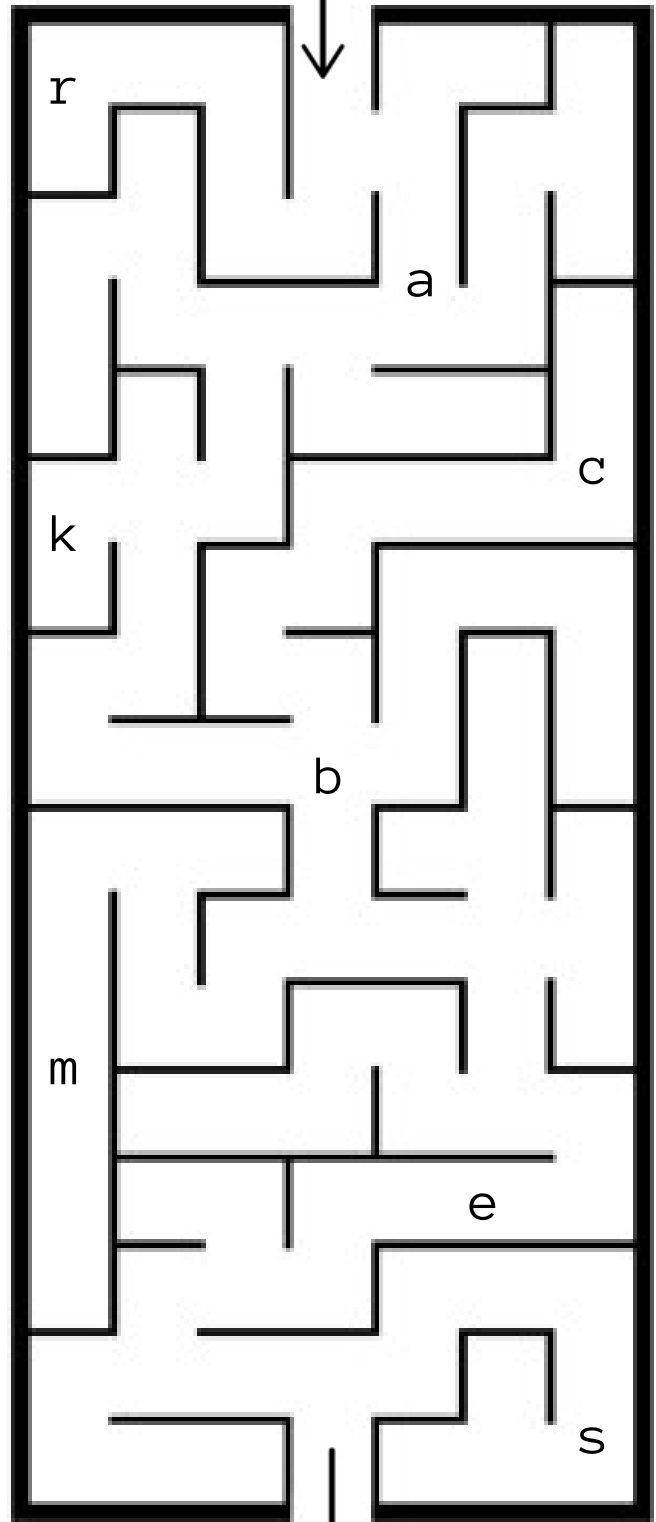
Aber i rummet



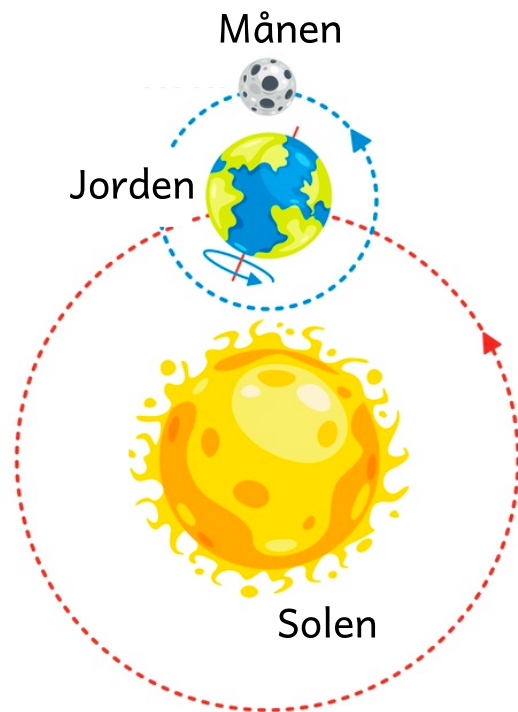
Man sendte aber ud
i rummet før
mennesker.

Hjælp rum-aben Albert
med at finde hen til
raketten.

Skriv bogstaverne.




Lær om Solen



Jorden kredser rundt om solen. Det tager 365 dage. Det kalder vi **et år**.

Jorden drejer også rundt om sig selv. Det tager **24 timer** for en omgang. Et døgn.

Tegn Solen, Månen og Jorden.



Lær om planeterne

Læs om planeterne og skriv planetens navn.



Merkur er den mindste planet i solsystemet.



m



På **Venus** er skyerne lavet af giftigt syre.



Jorden bliver kaldt "den blå planet".



På **Mars** har der måske været liv.



Lær om planeterne

Læs om planeterne og skriv planetens navn på linjen.



Jupiter er den største planet i solsystemet.






Rundt om **Saturn** er der ringe.





På **Uranus** er der -224 grader.





Neptun kaldes for en is-gigant.



Rummet i farver

Farv bogstaverne på tegningen.

A= blå


D= grøn

B= rød

E= orange

C= gul

F= lilla



Find planeterne

Find ordene i firkanten. Få hjælp fra ordene i siden.

x	s	a	t	u	r	n	l
v	u	i	m	å	n	e	o
e	a	j	e	z	c	k	j
n	e	p	t	u	n	k	o
u	j	o	e	b	l	q	r
s	q	v	o	y	m	d	d
o	m	a	r	s	p	o	e
u	x	t	q	o	w	x	n
f	g	q	v	l	l	n	p
h	s	t	j	e	r	n	e



meteor



Venus



Måne



Jorden



Neptun



stjerne



Mars



Sol



Saturn

Gæt og farv

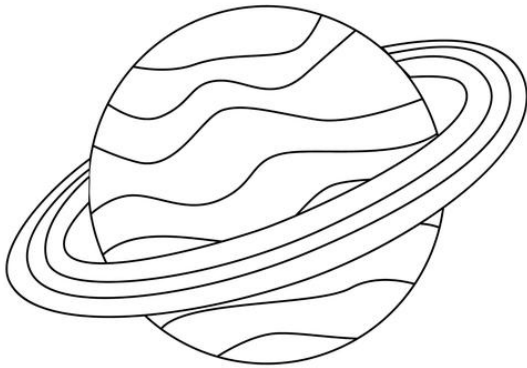
Gæt planeten og skriv navnet på linjen.

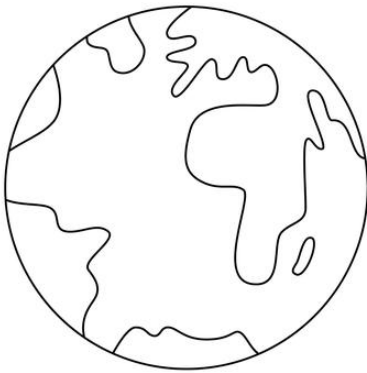
Farv planeterne.


Saturn

Jorden

Neptun







Indsæt vokalerne

Indsæt vokaler på de tomme pladser.



J__p__t__r




__r__n__s



J__rd__n



S__t__rn




V__n__s



N__pt__n



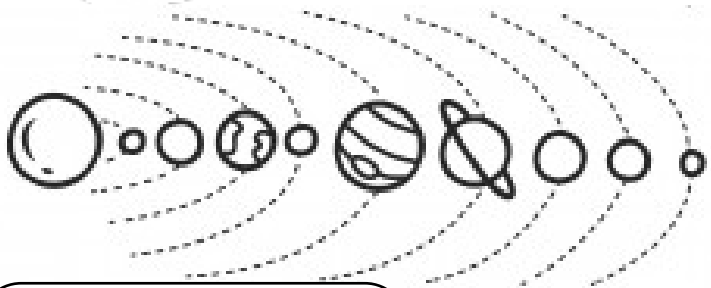



M__k__r



M__rs

Hvad passer sammen?

Skriv ordet fra boksen. Farv tegningen.



rum-væsen

meteor

astro-naut

raket

sol-systemet

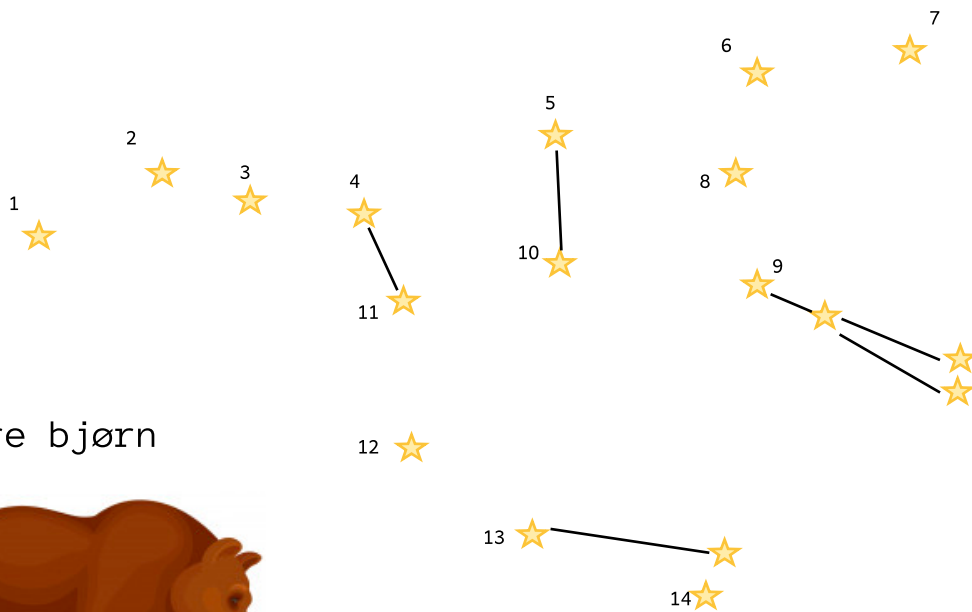
stjerne-billede

UFO

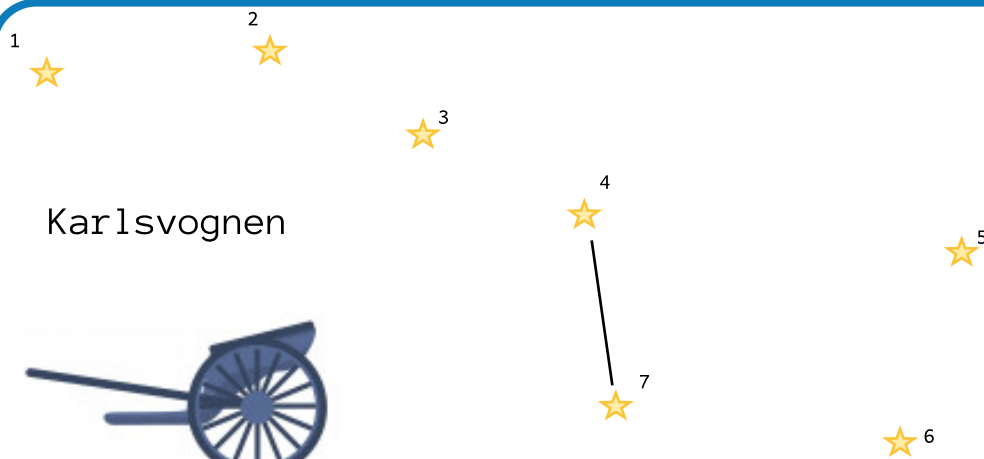
Stjernebilleder

På himlen er der mange stjerner. Hver stjerne er faktisk en sol. Nogle stjerner danner et billede.

Sæt en streg mellem tallene i rigtig rækkefølge. Så tegner du et stjernebillede fra himlen.



Store bjørn



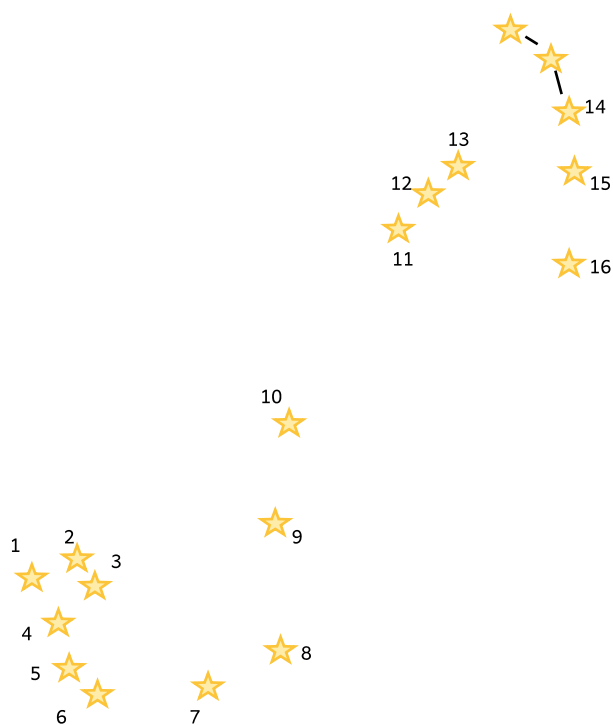
Karlsvognen



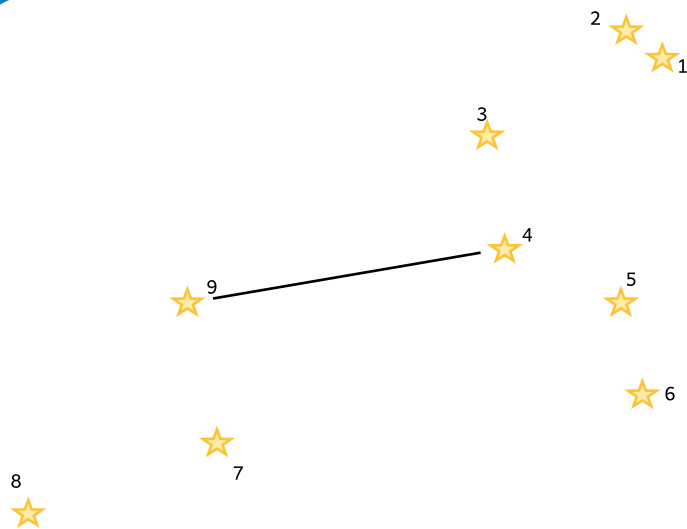
Stjernebilleder

Der findes mange forskellige stjernebilleder.

Sæt en streg mellem tallene i rigtig rækkefølge.
Så tegner du et stjernebillede fra himlen.



skorpion



løve



Stjernebilleder

Find selv på et stjernebillede. Tegn stjerner og skriv numre på dem, så de danner et billede.



På kryds og tværs i rummet

Skriv ordene ind i firkanterne.

rumvæsen
raket
meteor
Solen
Månen
Neptun
Jorden



Rumrejsen



Skriv og tegn om en rejse i rummet. Brug billederne til at få ideer. Skriv på næste side.



astronaut



Solen



UFO



Månen



rumdragt



planet



rumvæsen



rumstation



raket

Rumrejsen