

# Udsagnsord

Lær om de forskellige ordklasser




At løbe

Drengen løber



At svømme

\_\_\_\_\_



At køre

\_\_\_\_\_



At drikke

\_\_\_\_\_



Navn: \_\_\_\_\_

Klasse: \_\_\_\_\_

# Udsagnsord

Udsagnsord beskriver en **handling** eller en **tilstand**. De beskriver ting, du kan gøre. Fx at **gå, hoppe, lege, tegne**. Udsagnsord bøjes også i tid og fortæller derfor noget om, hvornår handlingen sker. Fx: I dag hopper jeg. I går hoppede jeg.

Udsagnsord kan man sætte **at / jeg** foran

Det latinske ord for udsagnsord er **verber**.

Hvilke af de nedenstående ord er udsagnsord?

Sæt ring omkring dem.

Find dem ved at teste, om du kan sætte **at/jeg** foran.

**gik**

**dårlig**

**skrive**

**kop**

**ikke**


**ligge**

**kat**

**ser**

**smiler**

**grim**



# Udsagnsord i navneform

Når du kan sætte **at** foran et udsagnsord, står det i navneform.

Fx: **at** køre, **at** gå, **at** spille, **at** løbe, **at** spise.

Omskriv de understregede ord nedenfor, så de står i navneform.

Jeg kører på cykel.



at køre

Fuglene flyver på himlen.



Jeg giver en gave.



Min søster laver mad.



Min far læser i en bog.



Hesten spiser hø.



# Udsagnsord i nutid

Når du skal bøje udsagnsord i nutid, skal du sætte endelsen **-r** eller **-er** på ordets stamme. Et ords stamme er den korteste form, ordet kan have. Fx: Ordet **løbe** har stammen **løb**.

Eksempler på udsagnsord i nutid: Jeg **løber**, jeg **spiser**, jeg **ser**.

Bøj udsagnsordene nedenfor i nutid, og skriv dem på linjen.



At løbe

Drengen løber




At svømme

\_\_\_\_\_



At handle

\_\_\_\_\_



At køre

\_\_\_\_\_



At drikke

\_\_\_\_\_



At sove

\_\_\_\_\_

# Udsagnsord i datid

Når du skal bøje udsagnsord i datid, skal du sætte endelsen **-de, -ede eller -te** på ordets stamme.


Fx: Jeg spiste, jeg legede, jeg læste, jeg håbede.

Bøj udsagnsordene nedenfor i datid, og skriv dem på linjen.



At spise

Drengen spiste




At undervise

\_\_\_\_\_



At handle

\_\_\_\_\_




At ringe

\_\_\_\_\_



At bade

\_\_\_\_\_



At køre

\_\_\_\_\_

# Udsagnsord i bydeform

Bydeform er den korteste form, et udsagnsord kan stå i. Det er det samme som ordets stamme. Bydeform bruges eksempelvis, når man skal give en ordre.

Fx: "**Ryd** op" eller "**spis** din mad".

Skriv bydeformen af udsagnsordene, og lav en sætning med en ordre.

At rydde

---

At spise

---

At løbe

---

At hjælpe

---

At se

---

At drikke

---

# Udsagnsord i bydeform

Der findes også udsagnsord, der er uregelmæssige. Det er ord, der ikke følger de almindelige regler for bøjning. F.eks. ordet "at gå", som bliver til "jeg går" og "jeg gik".



Hvilke ting sker der på billedet? Skriv udsagnsordene.

---

---

---

---

---

---

---

---

---

---

# Skriv det rigtige ord

Du skal lære udsagnsord, fordi det hjælper dig med at beskrive ting mere præcist. Du kan nemmere forklare, hvad du har lavet i løbet af dagen, eller hvad du gerne vil lave senere i dag eller i morgen.

Brug ordene fra boksen.  
Skriv det rigtige udsagnsord ind på linjen.



Jeg \_\_\_\_\_ på legepladsen med mine venner i går.

Katrine bruger sine farveblyanter til at \_\_\_\_\_.

Vi \_\_\_\_\_ morgenmad hver dag.

Hunden Carlo \_\_\_\_\_ glad, når han skal udenfor.

Drengene \_\_\_\_\_ bordtennis i to timer.

Børnene \_\_\_\_\_ en snemand i haven.


Mikkel havde ondt i fødderne og ville \_\_\_\_\_ ned.

\_\_\_\_\_ lidt højere, jeg kan ikke høre dig!

tal	spillede	spiser	byggede
tegne	legede	bliver	sidde

# På jagt efter udsagnsord

Der findes rigtig mange udsagnsord. Vi bruger til at beskrive handlinger, som vi gør, har gjort, vil gøre eller hvad andre gør.



s x g j s m i l e r l p  
k s r k p x k l x h ø b  
r o i a i a v q v k b f  
i v n s l f o p y m e t  
v e e t l s i d d e r d  
e r r e e h z b i a a o  
r y t r r d a r w t b o  
g n t b v i n k e r i q

Find og sæt ring om udsagnsordene i boksen. Der er 9 ord i alt, og de står alle sammen i nutid, fx. jeg **finder**, jeg **spiser**.

Skriv dem herunder, når du har fundet dem.

_____	_____	_____
_____	_____	_____
_____	_____	_____

# Bøj udsagnsordene

Nu skal du øve de regler, du har lært om bøjning af udsagnsord. Udfyld de tomme felter herunder med de rigtige bøjningsformer af ordene.

bydeform	navneform	nutid	datid
spis	<i>spise</i>	spiser	spiste
	hoppe	hopper	hoppede
tro		tror	
	male		malede
læs		læser	
	kigge		kiggede
tegn		tegner	
	vokse	vokser	
ring			
kør			

