

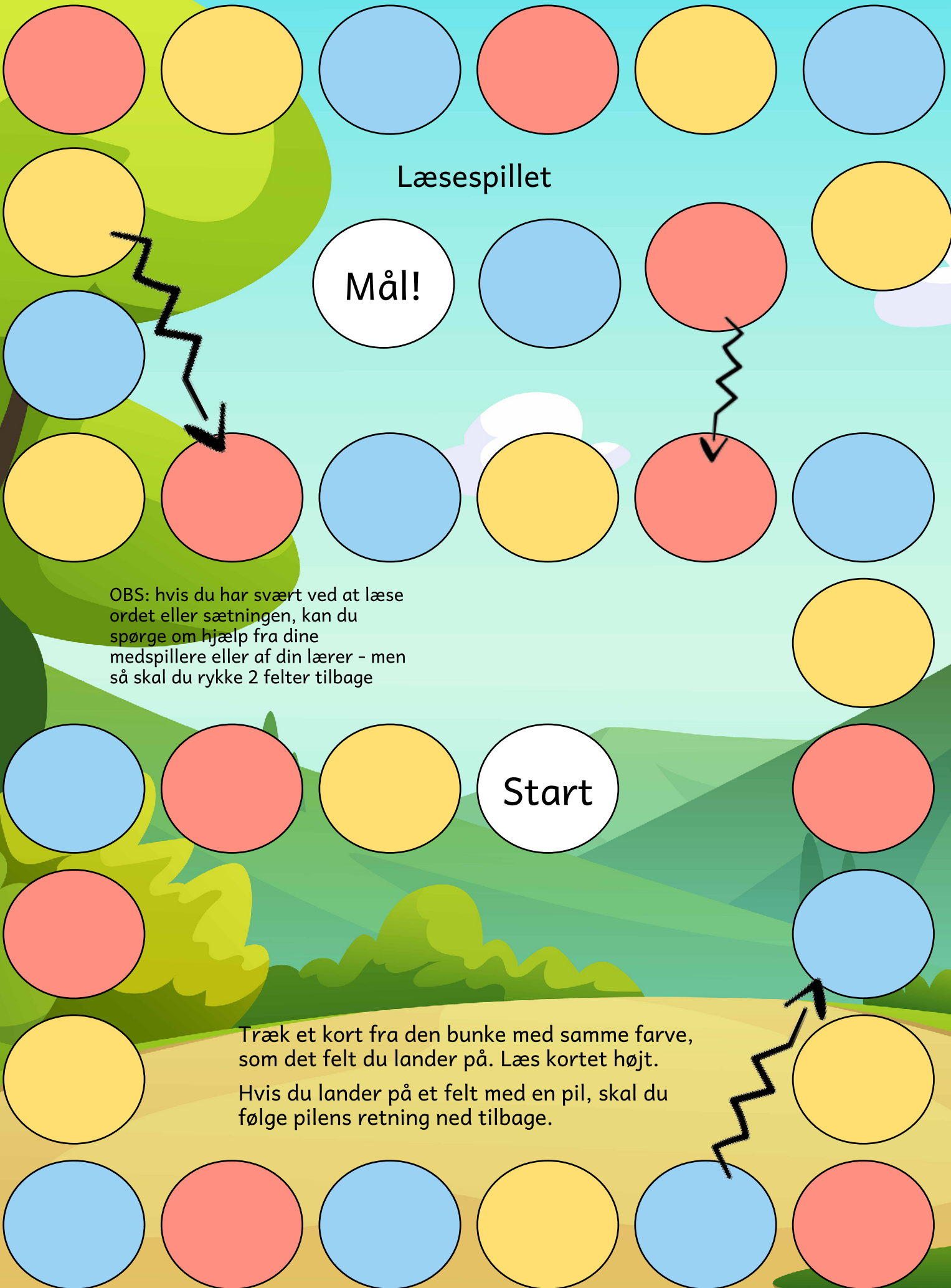
Læsespillet

Mål!

Start

OBS: hvis du har svært ved at læse ordet eller sætningen, kan du spørge om hjælp fra dine medspillere eller af din lærer - men så skal du rykke 2 felter tilbage

Træk et kort fra den bunke med samme farve, som det felt du lander på. Læs kortet højt.
Hvis du lander på et felt med en pil, skal du følge pilens retning ned tilbage.



Læs sætningen højt

se en ko

© legoglektie.dk

hun så en sø

© legoglektie.dk

se en fin mus

© legoglektie.dk

må vi få en is?

© legoglektie.dk

vi går en tur

© legoglektie.dk

der er en blå
bil

© legoglektie.dk

vi så ti fly

© legoglektie.dk

Ida går i skole

© legoglektie.dk

en mus løb

© legoglektie.dk

jeg kan sy

© legoglektie.dk

kan du sy?

© legoglektie.dk

en sol er gul

© legoglektie.dk

Læs ordet højt

violin

© legoglektie.dk

sofa

© legoglektie.dk

banan

© legoglektie.dk

kanin

© legoglektie.dk

avis

© legoglektie.dk

bikini

© legoglektie.dk

lineal

© legoglektie.dk

ananas

© legoglektie.dk

penalhus

© legoglektie.dk

politi

© legoglektie.dk

mikrofon

© legoglektie.dk

tulipan

© legoglektie.dk

Lav din efterligning af dyret med lyde og bevægelser, og se om dine medspillere kan gætte dyret

en høne



© legoglektie.dk

en løve




© legoglektie.dk

en fugl




© legoglektie.dk

en dinosaur



© legoglektie.dk

en hest



© legoglektie.dk

en hund



© legoglektie.dk

en ko



© legoglektie.dk

en giraf



© legoglektie.dk

en krabbe



© legoglektie.dk

en fisk



© legoglektie.dk

en kat



© legoglektie.dk

en elefant



© legoglektie.dk

Spillevejledning

Dette læsespil med lydrette sætninger og lydrette ord er en sjov og nem måde, hvorpå børn kan øve læsning.

Brætspillet printes ud og kan med fordel printes på A3. Kortene skal klippes ud og ligges i tre bunker i de tre forskellige farver.


Der skal bruges:

- Antal brikker, 1 pr. deltager
- En terning

Spilleregler:



Trækker man et kort med i den gule bunke. Her skal man læse den lydrette sætning højt.



Trækker man et kort med i den røde bunke. Her skal man læse det lydrette ord højt.



Trækker man et kort med i den blå bunke. Her skal man efterligne det dyr, som er vist på billedet med lyde og bevægelser.

Har man svært ved at læse de røde og gule kort højt, kan man spørge om hjælp ved sine medspillere eller sin lærer - men så skal man rykke to felter tilbage. Det samme er gældende ved det blå kort - hvis ens medspillere ikke kan gætte dyret, rykker man to felter tilbage. Hvis du klare opgaven på kortene bliver du stående på feltet.

Slipper kortene op inden spillet er færdigt, starter man forfra med kortene. Den er først kommer i mål vinder.